



نام و نام خانوادگی

تاریخ

موضوع: چهارشنبه های خندان و خلاق - تمرین و مرور - املا نویسی

دختران گل اول علوی

۱۴۰۲/۰۹/۱

هدف: تقویت مهارت دست ورزی و هماهنگی دست و چشم با هم



❖ املا ی غلط یابی

در این املا می بایست شما اولیای عزیز، تعداد ۲۰ کلمه که دخترم توانایی خواندن و نوشتن آن را دارد، داخل برگه های رنگی و کوچک بنویسید. اما ۱۰ کلمه را به صورت صحیح بنویسید و ۱۰ کلمه را به صورت غلط. سپس این کلمات را داخل یک پارچ بریزید و دخترم هر بار یک کارت را خارج کند و با صدای بلند بخواند. زمانی که به کلمات اشتباه برخورد، روی آن خط بزند و صحیح آن را پشت کارت بنویسد.

بازخورد:


Four horizontal dashed lines for writing feedback.





❖ کار دستی روباه (ر مثل روباه)

❖ وسایل مورد نیاز:



- * کاغذ رنگی نارنجی
- * چشم های عروسکی
- * قیچی
- * ماژیک
- * چسب

مرحله ۱

دو قطعه کاغذ ۸×۸ سانتی متر از کاغذ رنگی جدا کنید.



بازخورد:

.....

.....


.....






مرحله ۲

یکی از کاغذها را بردارید و برای ساخت سر روباه از آن استفاده کنید. کاغذ را به صورت لوزی روی روبه روی خود قرار دهید. سپس از قطر به صورت افقی تا بزنید.



مرحله ۳

سپس کاغذ تا شده را به صورت عمودی تا کنید و باز کنید.



بازخورد:


Four horizontal lines for writing feedback.





مرحله ۴

مانند تصویر قسمت راست را تا نزدیکی وسط تا کنید .



مرحله ۵

با طرف دیگر کاغذ نیز همین کار را تکرار کنید.



بازخورد:


Four horizontal dashed lines for writing feedback.





مرحله ۶

کاغذ را پشت و رو کنید. چشم‌های عروسکی را به آن بچسبانید. با ماژیک برای آن بینی و دهان بکشید.



مرحله ۷

کاغذ مربعی دیگر را بردارید. از قطر آن را تا بزنید.



بازخورد:

Handwriting practice area with four horizontal lines inside a dashed orange border.





نام و نام خانوادگی

تاریخ

موضوع: چهارشنبه های خندان و خلاق - تمرین و مرور - املانویسی

دختران گل اول علوی

۱۴۰۲/۰۹/۱

هدف: تقویت مهارت دست ورزی و هماهنگی دست و چشم با هم

مرحله ۸

گوشه پایین سمت راست را بالا بیاورید و وقتی هم تراز گوشه بالا سمت چپ شد تا بزنید.



مرحله ۹

کاغذ را پشت و رو کنید.



بازخورد:

Four horizontal lines for writing feedback.





مرحله ۱۰

سر را به گوشه بالا سمت راست بدن بچسبانید. روباه کاغذی شما حاضر است .

بازخورد:

Handwriting practice area with four horizontal lines inside a dashed orange border.

