

## آشپز کوپولوی من:



با شیرینی‌های خوش مزه از مهمان‌های نوروزی پذیرایی کن.

### مواد لازم:

مغز بادام	۱۰۰ گرم
پودر قند	۱۰۰ گرم
گلاب	۲ قاشق غذاخوری
خلال پسته	برای تزیین
شکر	برای تزیین
رنگ غذا	به مقدار کم

با کمک مادر مهربان بادام‌ها را کمی در آب جوش می‌جوشانیم و بعد در آب سرد قرار می‌دهیم تا پوست آن کنده شود. سپس آن‌ها را آسیاب می‌کنیم تا خوب پودر شود. حالا بادام‌های آسیاب شده، پودر قند و گلاب را با هم مخلوط کرده و با قاشق هم می‌زنیم. مخلوط را خوب ورز می‌دهیم تا به صورت خمیر دربیاید. در صورت تمایل می‌توانی از رنگ غذا استفاده کنی و خمیر را به رنگ‌های متفاوت دربیاری. از خمیر تکه‌های کوچک برمی‌داریم و با دست به شکل توت درمی‌آوریم. با خلال پسته تزیین می‌کنیم. در نهایت شیرینی را داخل شکر می‌غلطانیم تا کاملاً به شکر آغشته شود.



نوش جان



درنا و برنا در تعطیلات عید نوروز بازی‌های متفاوتی را انجام می‌دهند. یکی از این بازی‌ها، بازی «اسم و فامیل» است.

با اعضای خانواده یا دوستان این بازی جالب و جذاب را انجام بده؛ فقط توجه داشته باش کلمه‌هایی که می‌نویسی با نشانه‌های داده شده شروع شوند.

اشیاء	حیوان	میوه	رنگ	فامیل	اسم پسرانه	اسم دخترانه	نشانه
شلنگ	شیر	شلیل	شیری	شمسی پور	شایان	شادی	ش
کش سر	کرگدن	کیوی	کرمی	کیانی	کاوه	کتایون	ک
آویز	آهو	آلو	آبی	آزادی	آرمان	آیدا	آ
پول	پلنگ	پرتقال	پوست پیازی	پرویزی	پدرام	پرناز	پ
خلال دندان	خارپشت	خربزه	خردلی	خداوردی	خشایار	خدیجه	خ
							.....

بر اساس نام دانش آموز

اول اسم خودت با چه نشانه‌ای شروع می‌شود؟ جدول را کامل کن.



## ریاضی‌دان کوچولو:




جاهای خالی را با عدد مناسب پر کن، سپس ۵ تا ۵ تا بشمار و خانه‌ها را با رنگ قرمز مشخص کن.



۱۷	۱۸	۱۹	۲۰	۲۱	۲۲	۲۳	۲۴	۲۵	۲۶
۱۷	۲۸	۲۹	۳۰	۳۱	۳۲	۳۳	۳۴	۳۵	۳۶
۲۷	۳۸	۳۹	۴۰	۴۱	۴۲	۴۳	۴۴	۴۵	۴۶
۳۷	۴۸	۴۹	۵۰	۵۱	۵۲	۵۳	۵۴	۵۵	۵۶
۴۷	۵۸	۵۹	۶۰	۶۱	۶۲	۶۳	۶۴	۶۵	۶۶


به تعداد خواسته شده از آجیل و شکلات‌های عید نوروز را بشمار و جدا کن. سپس با آن‌ها دسته‌های ده‌تایی درست و جدول را کامل کن



ده‌تایی	یکی
۲	۳

عدد:

۲۳ یعنی ... ۲ ... دسته‌ی ده‌تایی و ... ۳ ... یکی



ده‌تایی	یکی
۳	۶

عدد:

۳۶ یعنی ... ۳ ... دسته‌ی ده‌تایی و ... ۶ ... یکی



ده‌تایی	یکی
۴	۰

عدد:

۴۰ یعنی ... ۴ ... دسته‌ی ده‌تایی و ... ۰ ... یکی



## هنرمند کوچک‌پولوی من:

با کمک سنگ‌هایی که در محیط اطراف پیدا می‌کنی می‌توانی کاردستی‌های زیبایی درست کنی. هنرمند خلاق از کاردستی زیبای خود عکس بگیر و در کادر بچسبان.



### وسایل لازم:

سنگ

رنگ گواش

کاموا یا کنف



### بر اساس خلاقیت دانش آموز

در بعضی از شهرهای کشور عزیزمان چند قطعه سنگ صاف، گرد و کوچک با حرکتی زیبا و هنرمندانه توسط کودکان بالا انداخته می‌شود و آن را سریع چابجا و جمع می‌کنند. آیا درباره‌ی این بازی سرگرم کننده چیزی شنیده‌ای؟ نام این بازی را از بزرگ‌تره‌هایت بی‌رس! حتما از یاد گرفتن آن خوشتر خواهد آمد!

### بازی: یک قل دو قل




## نویسنده کوهلوی من:



جدول یکی از سرگرمی‌های مفید برای تعطیلات نوروز است. جاهای خالی را به صورت صداهای جدا از هم در مقابل شماره‌ی آن‌ها در داخل خانه‌های جدول بنویس. (اهندمای: با جستجو در کتاب فارسی می‌توانی جدول را آسان‌تر حل کنی.)

- ۱- آسمان **صاف** و آبی دریا خیلی دیدنی است.
- ۲- نجار، پنجره، در و **میز** می‌سازد.
- ۳- وقتی که خورشید زمین را **روشن** کرد، امیر برای خروس خود دانه ریخت.
- ۴- گوسفندان در **چراگاه** می‌چرند.
- ۵- فرزانه و فرشته در زمستان **آدم برفی** درست می‌کنند.
- ۶- مردان و زنان در **شالیزار** برنج می‌کارند.
- ۷- ژاله و منیره به گل‌ها آب دادند. آن‌ها زیبا و **شاداب** شدند.
- ۸- بلبل کنار **گل** لانه ساخت.
- ۹- من **گوش** شنوا دارم.



یک لطیفه خنده‌دار بنویس.

لطیفه به سلیقه دانش آموز



کوچولوی من:

جدول‌های شگفت‌انگیز هفت‌سین و اعداد را کامل کن.



سماق	سگّه	سبزه	سیب	سرکه	سنجد
سنجد	سیب	سرکه	سگّه	سبزه	سماق
سیب	سبزه	سماق	سرکه	سنجد	سگّه
سرکه	سنجد	سگّه	سماق	سیب	سبزه
سبزه	سماق	سیب	سنجد	سگّه	سرکه
سگّه	سرکه	سنجد	سبزه	سماق	سیب

۲	۱	۵	۶	۸	۴	۷	۳	۹
۳	۷	۹	۱	۵	۲	۶	۴	۸
۴	۶	۸	۳	۹	۷	۱	۲	۵
۱	۳	۴	۹	۶	۵	۲	۸	۷
۸	۵	۲	۷	۴	۳	۹	۶	۱
۶	۹	۷	۸	۲	۱	۳	۵	۴
۷	۸	۶	۴	۳	۹	۵	۱	۲
۵	۴	۱	۲	۷	۶	۸	۹	۳
۹	۲	۳	۵	۱	۸	۴	۷	۶



## نویسنده‌ی کوهپولوی من:



روز سیزدهم فروردین «روز طبیعت» یا «سیزده به‌در» نام دارد. در چند جمله خاطره‌ی خود را از این روز زیبا و به یاد ماندنی بنویس.



خاطرات دانش آموز

چه کارهایی را در این روز باید انجام دهیم تا به طبیعت آسیب نرسانیم؟ یکی از آن‌ها را نقاشی کن.



نقاشی خلاق دانش آموز

