







نام درس: دومینو	موضوع درس: آموزش برج	هفته آموزشی: دهم	تعداد جلسات: ۱
هدف کلی:	اهداف جزئی: تمرین صبر و بردباری ترتیب و توالی آموزش مقدماتی هندسی	وسایل کمک آموزشی: بازی بالگو- نشان دادن عکس برج های دومینو	

شرح فعالیت	ابزار	مراحل تدریس
ساخت برج	دومینو لگو	سنجش آغازین
پخش تصاویر از برج های مختلف در دومینو		ایجاد انگیزه
<p>ساخت برج از جذابیت ویژه ای برخوردار می باشد قبل از آموزش برج می توانیم از دانش آموزان بخواهید که با خود لگو به مدرسه بیاورند و ساختن و تفهیم برج تبه قاتی را با لگو آغاز کنند.</p> <p>ساخت برج تشکیل شده از ۵ مرحله می باشد که نحوه ی چیدمان مطابق شکل می باشد.</p> <p>مرحله ۱:</p>  <p>مرحله ۲:</p>  <p>مرحله ۳:</p>  <p>مرحله ۴:</p>  <p>مرحله ۵:</p>  		ارائه درس
ساخت برج و تمرین در کلاس		کار در کلاس
		ارزشیابی پایانی
تمرین و ساخت برج	عمومی	تکلیف منزل
	خلاق	
	معرفی راهکارهایی که جهت بهبود یادگیری در کلاس مورد استفاده قرار گرفته است	تکمیل بر عهده آموزگار: