
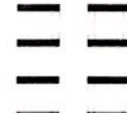






نام درس: دومینو	موضوع درس: آموزش برج	هفته آموزشی: دهم	تعداد جلسات: ۱
هدف کلی:	اهداف جزئی: تمرین صبر و بردباری ترتیب و توالی آموزش مقدماتی هندسی	وسایل کمک آموزشی: بازی بالگو- نشان دادن عکس برج های دومینو	

شرح فعالیت	ابزار	مراحل تدریس
ساخت برج	دومینو لگو	سنجش آغازین
پخش تصاویر از برج های مختلف در دومینو		ایجاد انگیزه
ساخت برج از جذابیت ویژه ای برخوردار می باشد قبل از آموزش برج می توانیم از دانش آموزان بخواهید که با خود لگو به مدرسه بیاورند و ساختن و تفهیم برج تبقاتی را با لگو آغاز کنند. ساخت برج تشکیل شده از ۵ مرحله می باشد که نحوه ی چیدمان مطابق شکل می باشد. مرحله ۱:  مرحله ۲:  مرحله ۳:  مرحله ۴:  مرحله ۵:  	ارائه درس	
ساخت برج و تمرین در کلاس		کار در کلاس
		ارزشیابی پایانی
تمرین و ساخت برج	عمومی	تکلیف منزل
	خلاق	
	معرفی راهکارهایی که جهت بهبود یادگیری در کلاس مورد استفاده قرار گرفته است	تکمیل بر عهده آموزگار:











