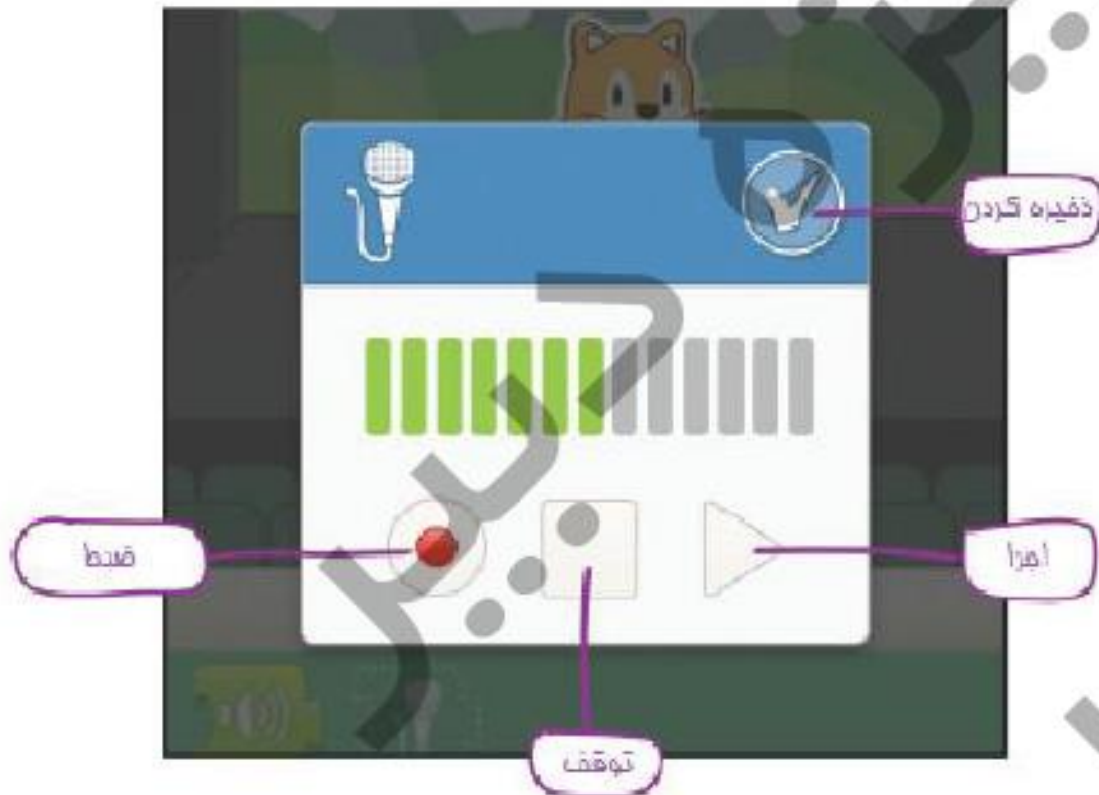


بلوک‌های سبز

این دسته از بلوک‌ها برای گذاشتن صدا برای شکلک‌ها است. دو بلوک برای این دسته وجود دارد.



بلوک  که یک صدا از برنامه اسکریچ جونیور است و بلوک  که می‌توانیم با آن صدای خود را ضبط کنیم. با کلیک بر روی بلوک  یک کادر برای ضبط صدا باز می‌شود.



نوارهای صوتی سبز رنگ به نشان می‌دهند که صداها در حین ضبط چقدر بلند هستند. نوارهای سبز بیشتر به معنای ضبط صدای بلندتر است.

بلوک‌های فارنجی

بلوک‌های کنترلی برای کنترل دستورات دیگر است. مانند دستورات تکرار، ایست...



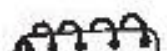
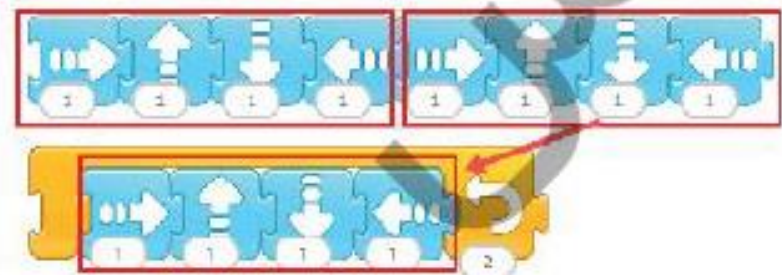
در دستور تغییر سرعت سه حالت کم، متوسط و زیاد داریم و هر کدام را می‌توانیم انتخاب کنیم.



در دستور صبر کردن می‌توانیم مقدار صبر کردن را با عدد بیشتر تغییر دهیم.



هر وقت بلوک‌های تکراری داشته باشیم، از دستور تکرار استفاده می‌کنیم. و به جای هر بار تکرار عدد دستور تکرار را تغییر می‌دهیم.



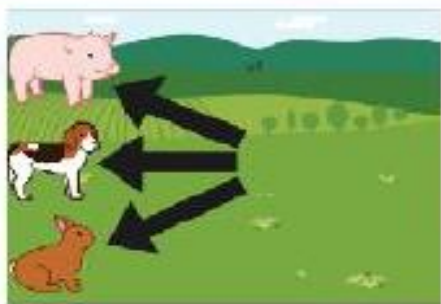
پروژه شماره دو: برنده مسابقه کیست؟



- ۱) صحنه دلخواه را انتخاب می‌کنیم.
- ۲) چند شکلک به صحنه اضافه می‌کنیم.
- ۳) شکلک‌ها را اول صحنه در جای شروع مسابقه می‌گذاریم.
- ۴) برای شکلک‌ها بلوک‌های حرکت به سمت جلو با سرعت‌های متفاوت را می‌گذاریم.

قرار دادن شکلک‌ها

۴



قرار دادن
شکلک‌ها در
مکانگاه شروع

آوردن یک صحنه جدید

۱



OK

انتخاب یک صحنه و زدن دکمه OK

گذاشتن بلوک‌ها

۳



آهسته



سريع



متوسط

انتخاب شکلک‌ها

۲



OK



OK



OK



انتخاب سه شکلک و
زدن تریس شکلک اصلی