

حجرت محمد رسول  
صلوات الله عليه  
وآله الطيبين  
طاهرين  
اللهم صل على محمد  
وعلى آل محمد

# بایسته العیدون

نگارنده: مرجان عطااللهی

مشفصات دانش آموز

نام من ..... است.

من کلاس ..... هستم.

من در شهر / روستا ..... زندگی می‌کنم.

نام آموزگارم ..... است.



### نقاش کوپولوی من:

به اطراف و دور و بر خودت نگاه کن، انگار همه چیز عوض شده است. ننه سرما کوله‌بارش را برداشته و باید خداحافظی کند و جای خودش را به عمو نوروز بدهد. بله! بهار آمده و با خودش نوروز را آورده است. ما خانواده‌های ایرانی، این روزها خندان و شاد هستیم و می‌خواهیم با هم، آمدن نوروز را جشن بگیریم و اولین روز سال را به هم تبریک بگوییم. لحظه‌ی شروع سال نو، یک سفره پهن می‌کنیم و در آن چیزهایی می‌گذاریم که با نشانه‌ی «س» شروع می‌شود. مانند: سیب، سبزه، سنجد و...



درنا گفت: من دوست دارم مانند سبزه‌ی سفره‌ی هفت‌سین که نماد شادابی و خرمی است، همیشه خوش‌اخلاق باشم. شما دوست داری به جای چه چیزی در سفره‌ی هفت‌سین باشی؟ چرا؟



به درنا و برنا کمک کن تا تصاویر مربوط به سفره‌ی هفت‌سین را رنگ بزنند و اگر چیزی کم دارند داخل سفره بکش.



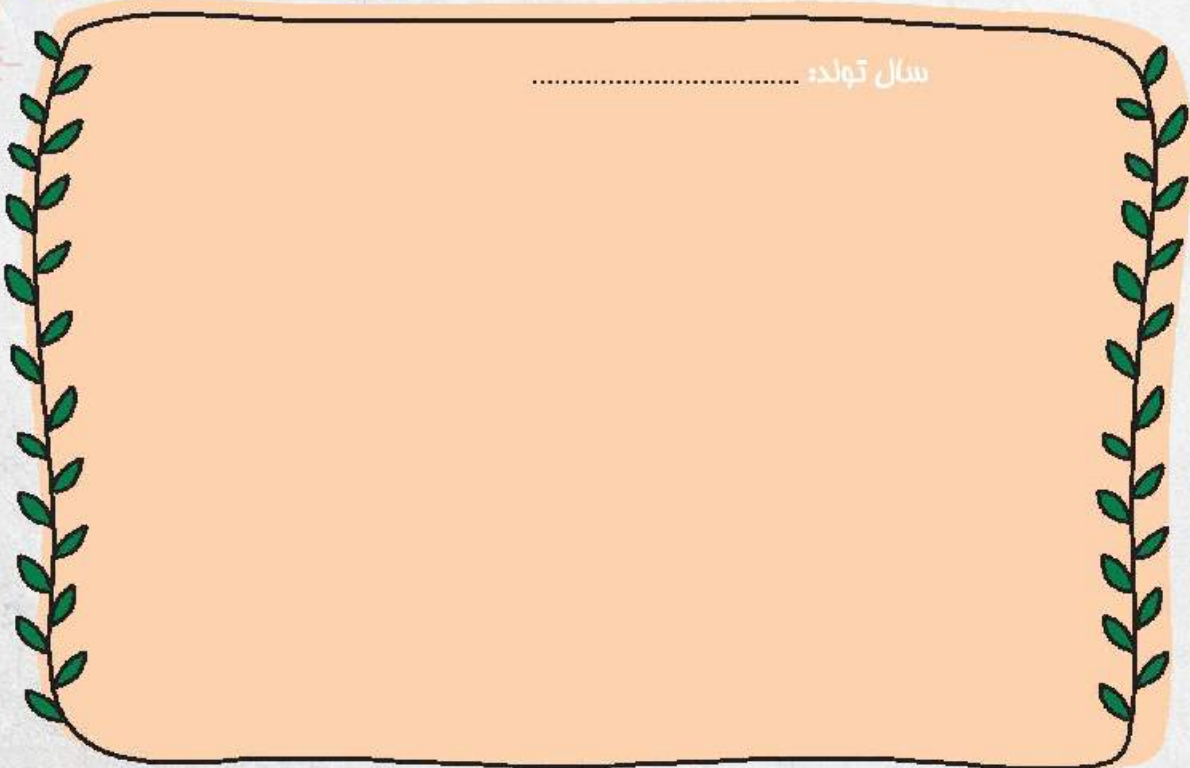
### هنرمند کوچولوی من:



هر سال به نام یک حیوان نام‌گذاری شده است. عزیزم می‌دانی امسال سال چه حیوانی است؟ با کمک بزرگ‌تره‌هایت یک کاردستی به شکل حیوان سال درست کن و آن را در کادر زیر بچسبان. برای این کار می‌توانی از وسایل مختلفی مانند کاغذ رنگی، فوم، قیچی و یا هر وسیله‌ای که در خانه داری استفاده کنی.



از پدر یا مادر کمک بگیر و تحقیق کن سال تولدت، سال چه حیوانی بوده است؟ نقاشی آن حیوان را بکش.



سال تولد: .....



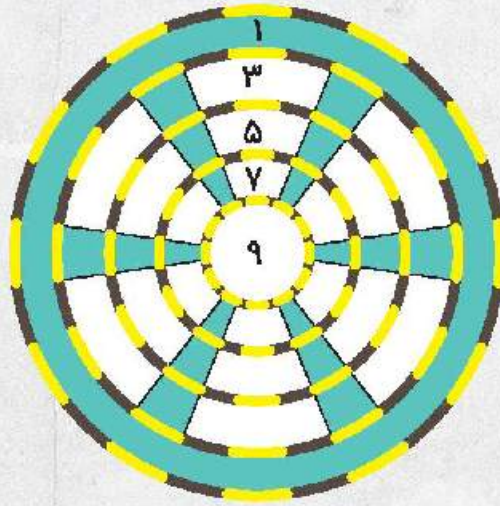
بازیکن کوپه‌لوی من:



بازی جذّاب و دوست‌داشتنی «دارت» را دوست داری؟  
درنا و برنا در تعطیلات عید مشغول بازی «دارت» بودند. آن‌ها هر کدام ۵ تیر را به هدف  
پرتاب کردند و امتیاز تیرهایشان را در جدولی نوشتند.



۷
۹
۵
۱
۱



۳
۵
۳
۹
۱



جمع امتیازات درنا و برنا را محاسبه کن.....  
به نظر شما درنا برنده بازی است یا برنا؟.....



دوست داری این بازی را با اعضای خانواده یا دوستان انجام دهی؟.....  
پنج بار چشمانت را ببند و نوک مداد را روی هدف بالا بگذار.  
حالا امتیازها را داخل جدول زیر بنویس. برنده‌ی بازی چه کسی است؟



امتیازهای من


--	--	--	--	--

امتیازهای.....

--	--	--	--	--

امتیازهای.....

--	--	--	--	--



نویسنده‌ی گوپوله‌ی من:



درنا و برنا در باغی مشغول بازی بودند. بازی آن‌ها به این صورت بود که با صدای آخر یک کلمه‌ی جدید بگویند که با آن صدا شروع شده باشد. شما هم به درنا و برنا در این بازی کمک کن و کلمه‌ها را روی سنگ‌های دور برکه بنویس.



### هنرمند کوهپهلوی من:



دوست داری به مناسبت عید نوروز شما هم یک کارت تبریک به بزرگ‌ترها یا دوستانت هدیه بدهی؟  
آفرین به شما هنرمند خلاق

### وسایل لازم:




کاغذ رنگی



حالا می‌توانی در این کارت تبریک یک نامه‌ی زیبا بنویسی.

وقتی این هدیه را به دوستانت یا بزرگ‌ترها دادی، یک عکس زیبا از خودت و عیدی زیبایی بگیر و اینجا بچسبان.



ممیطبان کویپولوی من:

در روزهای تعطیلی عید نوروز، درنا و برنا مشغول تماشای برنامه‌ی تلویزیونی مستند حیوانات بودند. آن‌ها با حیوانات زیادی آشنا شدند. به درنا و برنا کمک کن تا نام هر حیوان را در گروه خودش بنویسند.



آبزیان	حشرات	خزندگان	پرنندگان



می‌دانی زنبورهای عسل یا استفاده از شهد گل‌های بهاری چه‌طور عسل درست می‌کنند؟ کاوشگر کوچولو ضمن ضبط کردن صدای خودت، مراحل تولید عسل را توضیح بده.





نویسنده‌ی گویپهلوی من:

می‌توانی برای تصویر زیر یک داستان زیبا بنویسی؟

خروسی که نوک خودش را دوست نداشت

یکی بود، یکی نبود....

.....

.....

.....


.....

.....

.....



آیا می‌دانی نام قوی‌ترین خروس ایرانی چیست؟  
با کمک بزرگتره‌ایت تصویر آن را از اینترنت پیدا و چاپ کن و اینجا بچسبان.



ریاضی‌دان کوچولوی من:

مسئله‌های زیر را با دقت بخوان و آن‌ها را حل کن.

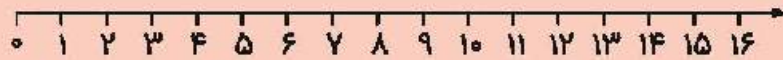


مادر درنا شیرینی‌های خوشمزه‌ای برای عید نوروز پخته است. او ۵ جعبه شیرینی که در هر کدام ۱۰ عدد شیرینی قرار دارد آماده کرده است. او چند شیرینی آماده کرده است؟ (با کمک چوب خط)

او..... شیرینی آماده کرده است.



برای پذیرایی از مهمان‌های نوروزی در یک سبد ۵ خیار، ۴ سیب و ۶ پرتقال گذاشتیم. درنا ۲ خیار و یک سیب برداشت. چند میوه در سبد باقی مانده است؟ (با کمک محور)



..... میوه در سبد باقی مانده است.



برنا از پدرش ۳۰ تومان، از مادرش ۲۰ تومان و از خاله مریم ۱۰ تومان عیدی گرفته است. برنا چند تومان پول دارد؟ (به کمک شکل)

برنا..... تومان پول دارد.





## آشپز کوچولوی من:

با شیرینی‌های خوش مزه از مهمان‌های نوروزی پذیرایی کن.

### مواد لازم:

مغز بادام	۱۰۰ گرم
پودر قند	۱۰۰ گرم
گلاب	۲ قاشق غذاخوری
خلال پسته	برای تزیین
شکر	برای تزیین
رنگ غذا	به مقدار کم

با کمک مادر مهربان بادام‌ها را کمی در آب جوش می‌جوشانیم و بعد در آب سرد قرار می‌دهیم تا پوست آن کنده شود. سپس آن‌ها را آسیاب می‌کنیم تا خوب پودر شود. حالا بادام‌های آسیاب شده، پودر قند و گلاب را با هم مخلوط کرده و با قاشق هم می‌زنیم. مخلوط را خوب ورز می‌دهیم تا به صورت خمیر دربیاید. در صورت تمایل می‌توانی از رنگ غذا استفاده کنی و خمیر را به رنگ‌های متفاوت دربیاری. از خمیر تکه‌های کوچک برمی‌داریم و با دست به شکل توت درمی‌آوریم. با خلال پسته تزیین می‌کنیم. در نهایت شیرینی را داخل شکر می‌غلطانیم تا کاملا به شکر آغشته شود.



نوش جان

درنا و برنا در تعطیلات عید نوروز بازی‌های متفاوتی را انجام می‌دهند. یکی از این بازی‌ها، بازی «اسم و فامیل» است.

با اعضای خانواده یا دوستان این بازی جالب و جذاب را انجام بده؛ فقط توجه داشته باش کلمه‌هایی که می‌نویسی با نشانه‌های داده شده شروع شوند.



اشیاء	حیوان	میوه	رنگ	فامیل	اسم پسرانه	اسم دخترانه	نشانه
							ش
							ک
							آ
							پ
							خ
							.....

اول اسم خودت با چه نشانه‌ای شروع می‌شود؟ جدول را کامل کن.



ریاضی دان گوپوله:



جاهای خالی را با عدد مناسب پر کن، سپس ۵ تا ۵ تا بشمار و خانه‌ها را با رنگ قرمز مشخص کن.



۱۷	۱۸				۲۲				
			۳۰					۳۵	
		۳۹							۴۶
				۵۱			۵۴		
	۵۸								۶۶

به تعداد خواسته شده از آجیل و شکلات‌های عید نوروز را بشمار و جدا کن. سپس با آن‌ها دسته‌های ده‌تایی درست و جدول را کامل کن



یکی	ده‌تایی
-----	---------

عدد:

یعنی ..... دسته‌ی ده‌تایی و ..... یکی



یکی	ده‌تایی
-----	---------

عدد:

یعنی ..... دسته‌ی ده‌تایی و ..... یکی



یکی	ده‌تایی
-----	---------

عدد:

یعنی ..... دسته‌ی ده‌تایی و ..... یکی



### هنرمند کوچک‌پولوی من:

با کمک سنگ‌هایی که در محیط اطراف پیدا می‌کنی می‌توانی کاردستی‌های زیبایی درست کنی. هنرمند خلاق از کاردستی زیبای خود عکس بگیر و در کادر بچسبان.




### وسایل لازم:

سنگ

رنگ گواش

کاموا یا کتف



در بعضی از شهرهای کشور عزیزمان چند قطعه سنگ صاف، گرد و کوچک با حرکتی زیبا و هنرمندانه توسط کودکان بالا انداخته می‌شود و آن را سریع جابه‌جا و جمع می‌کنند. آیا درباره‌ی این بازی سرگرم کننده چیزی شنیده‌ای؟ نام این بازی را از بزرگ‌ترهایت بی‌رس! حتما از یاد گرفتن آن خوشتر خواهد آمد!



نویسنده گوپهلوی من:



جدول یکی از سرگرمی‌های مفید برای تعطیلات نوروز است. جاهای خالی را به صورت صداهای جدا از هم در مقابل شماره‌ی آن‌ها در داخل خانه‌های جدول بنویس. (اذهمایی: با جستجو در کتاب فارسی می‌توانی جدول را آسان‌تر حل کنی.)

۱- آسمان ..... و آبی دریا خیلی دیدنی است.

۲- نجار، پنجره، در و ..... می‌سازد.

۳- وقتی که خورشید زمین را ..... کرد، امیر برای خروس خود دانه ریخت.

۴- گوسفندان در ..... می‌چرند.

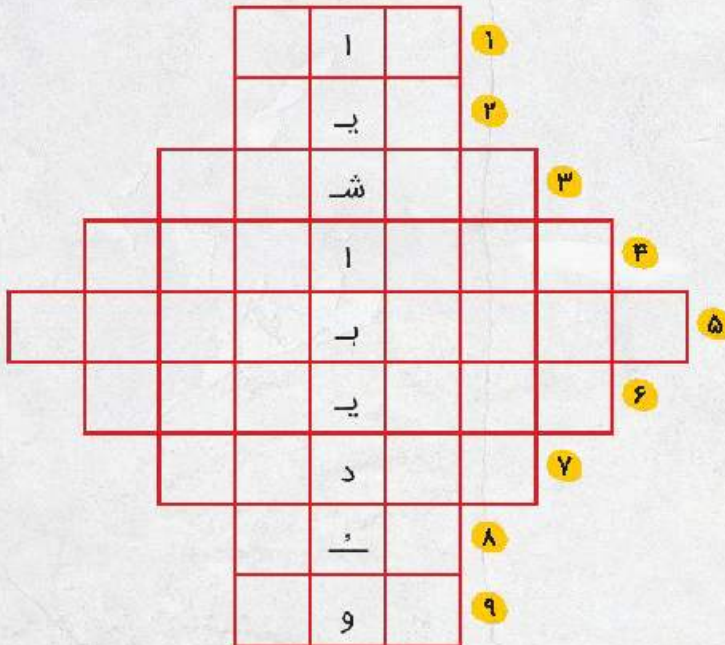
۵- فرزانه و فرشته در زمستان ..... درست می‌کنند.

۶- مردان و زنان در ..... برنج می‌کارند.

۷- ژاله و منیره به گل‌ها آب دادند. آن‌ها زیبا و ..... شدند.

۸- بلبل کنار ..... لانه ساخت.

۹- من ..... شنوا دارم.



یک لطیفه خنده‌دار بنویس.



کوچه‌لوی من:

جدول‌های شگفت‌انگیز هفت‌سین و اعداد را کامل کن.



سماق	سگه	سبزه		سرکه	سنجد
سنجد	سیب		سگه	سبزه	سماق
	سبزه	سماق	سرکه		سگه
سرکه	سنجد		سماق	سیب	سبزه
	سماق	سیب	سنجد	سگه	
سگه	سرکه	سنجد		سماق	سیب

۲	۱		۶	۸	۴	۷	۳	۹
۳	۷	۹		۵		۶	۴	۸
۴	۶	۸	۳	۹	۷		۲	
۱	۳	۴	۹		۵	۲	۸	۷
۸	۵	۲	۷		۳		۶	۱
۶		۷	۸	۲	۱	۳		۴
	۸		۴	۳	۹	۵		۲
۵	۴	۱		۷		۸	۹	۳
۹	۲	۳	۵	۱	۸	۴	۷	



نویسنده‌ی کوهپه‌لوی من:



روز سیزدهم فروردین «روز طبیعت» یا «سیزده به‌در» نام دارد. در چند جمله خاطره‌ی خود را از این روز زیبا و به یاد ماندنی بنویس.



Handwriting practice area with a yellow background and horizontal dotted lines for writing.

چه کارهایی را در این روز باید انجام دهیم تا به طبیعت آسیب نرسانیم؟ یکی از آن‌ها را نقاشی کن.



Large drawing area with a light orange background and a decorative green vine border.






Label the different parts of this plant.

leaf

roots

stem



sunlight




flower



water





air





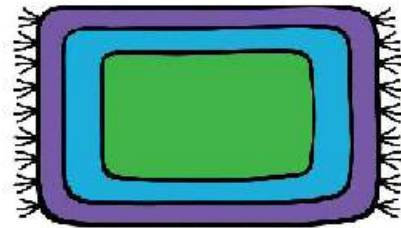

Connect the dots from 1-28 in order.





Look at the letters write the words.

# Spelling



c

t

b

t

m

a

a

h

a

t


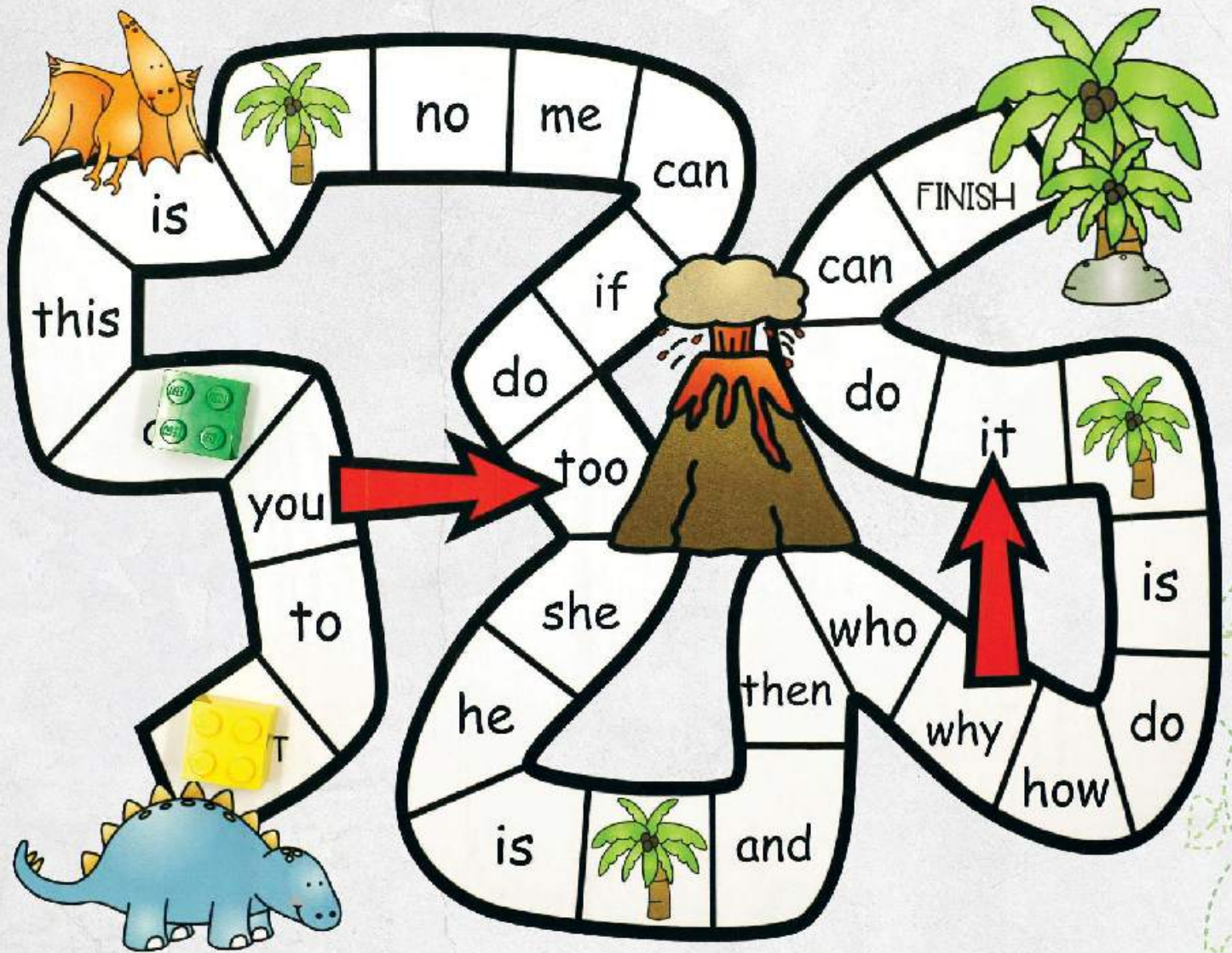
t

a





Roll the dice, move forward and read the words.





look at the picture and add.



2

+



3

=



4

+



2

=



4

+



3

=



2

+



2



=





Look at the numbers and color the picture.

- 1 yellow
- 2 dark green
- 3 brown
- 4 pink
- 5 red
- 6 orange
- 7 purple
- 8 pink
- 9 light green
- 10 light green






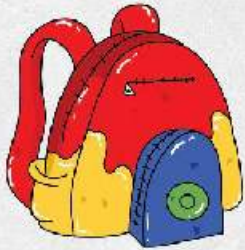
Say the name of each picture out loud and circle the beginning sound.




d j



h b



b d



s a



t s



c b



c d



k c



