

به نام خداوند  
زیبایی ها

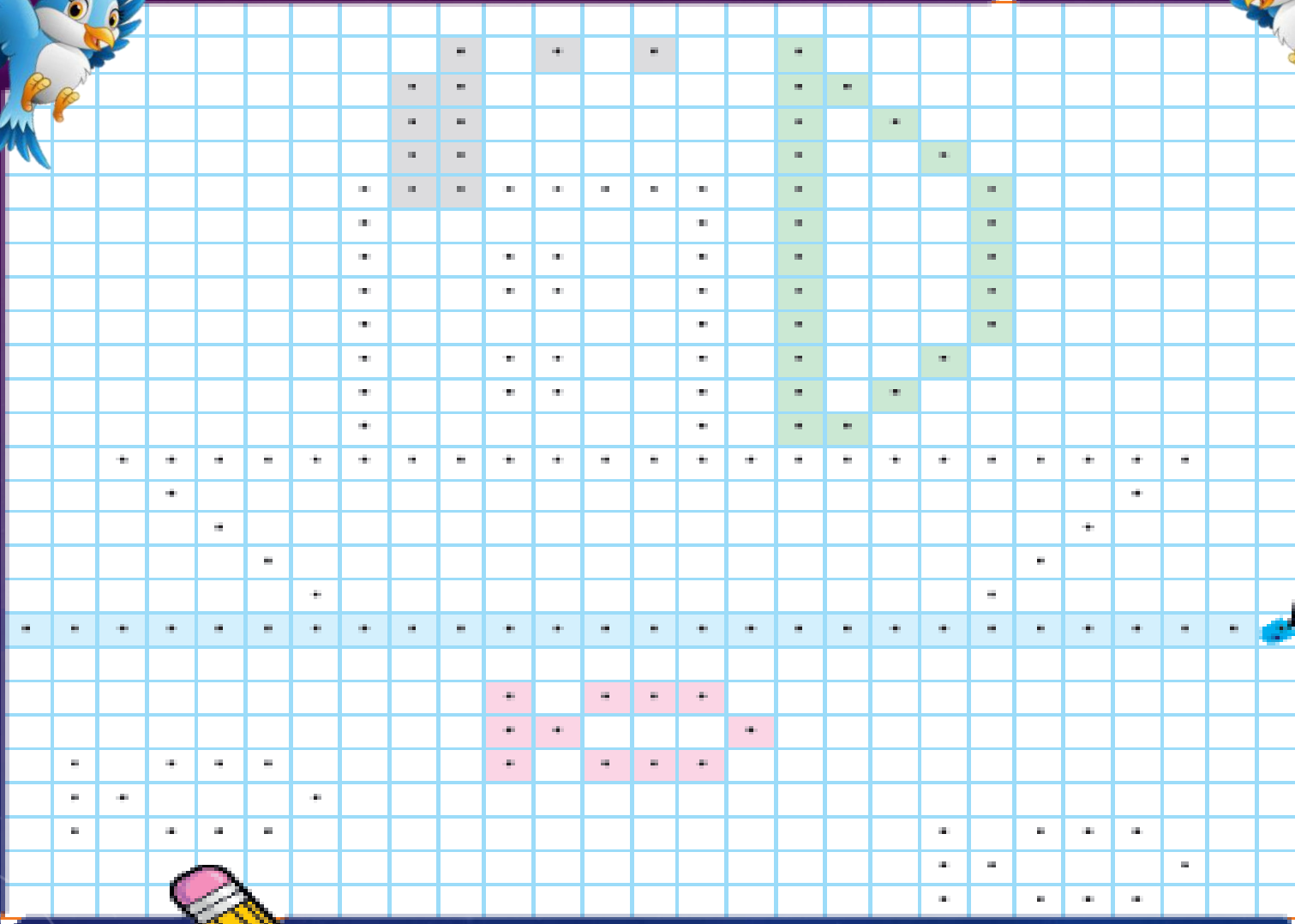
درس ریاضی

شماره 2



# بشمار و رنگ کن











عزیزم  
مربع هایی را  
که نقطه دارد  
با رنگ های  
مناسب رنگ کن  
تا یک نقاشی  
شطرنجی درست  
شود.












# جدول را با شکل مناسب کامل کن .












		
		
		

















# جدول را با شکل مناسب کامل کن .


		
		
		





یکی بعد و یکی قبل از تعداد شکل های هر دسته را بگو  
و با انگشتان دست نشان بده .




یکی بعد و یکی قبل از تعداد شکل های هر دسته را بگو  
و با انگشتان دست نشان بده .








# الگوی شطرنجی را ادامه بده.







# الگوی شطرنجی را ادامه بده.



# زنده باشی و سلامت پایان

