


به نام خداوند جان و خرد

تم ۶ ریاضی






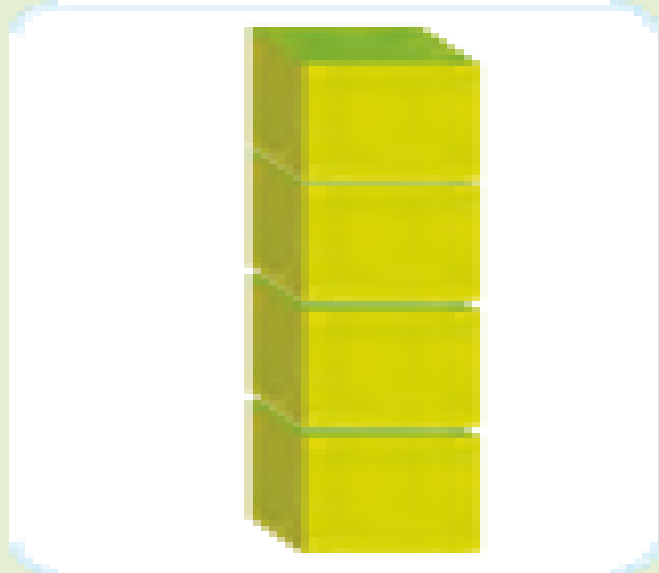
تهیه و تنظیم: هانیه میرجهان

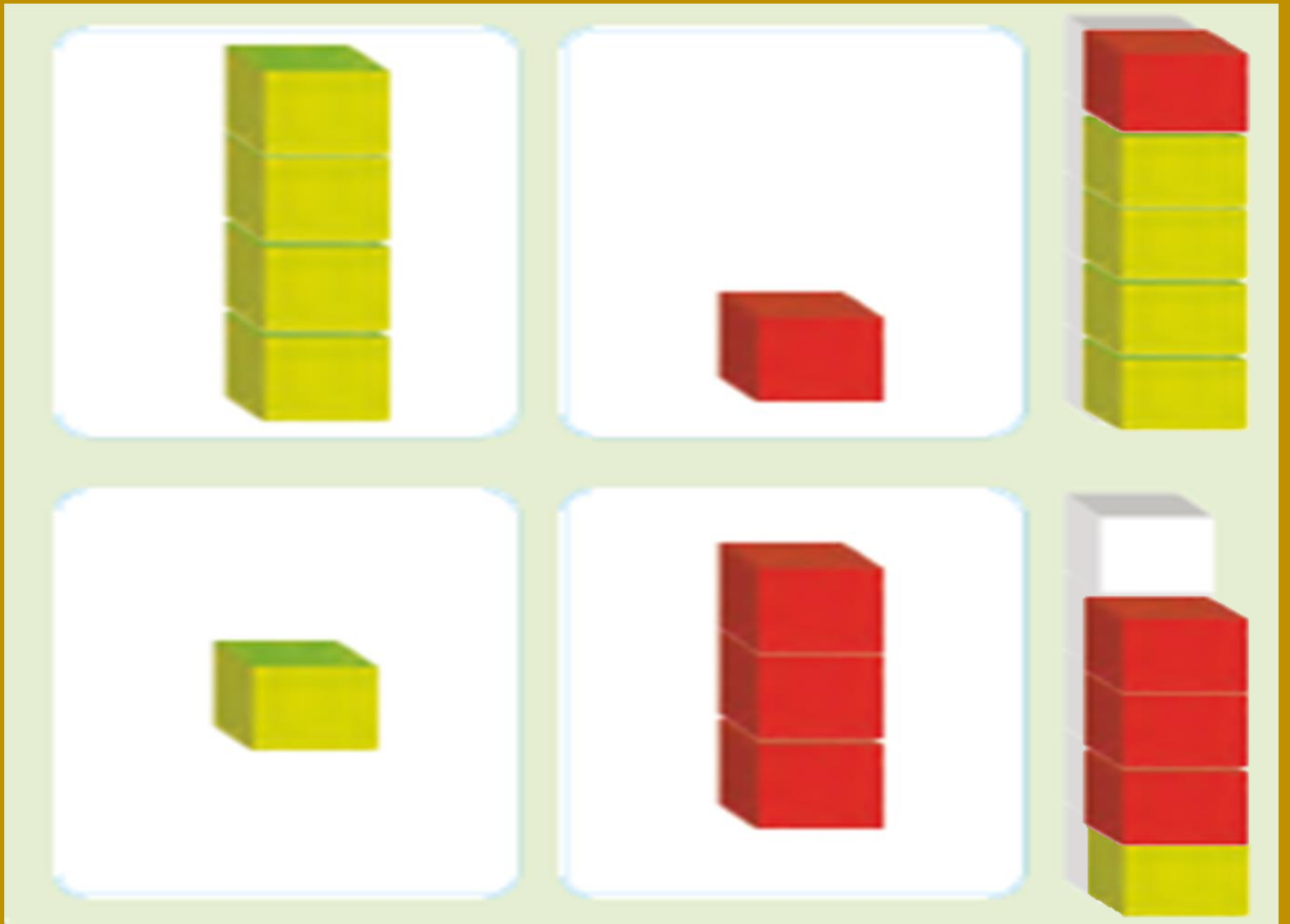




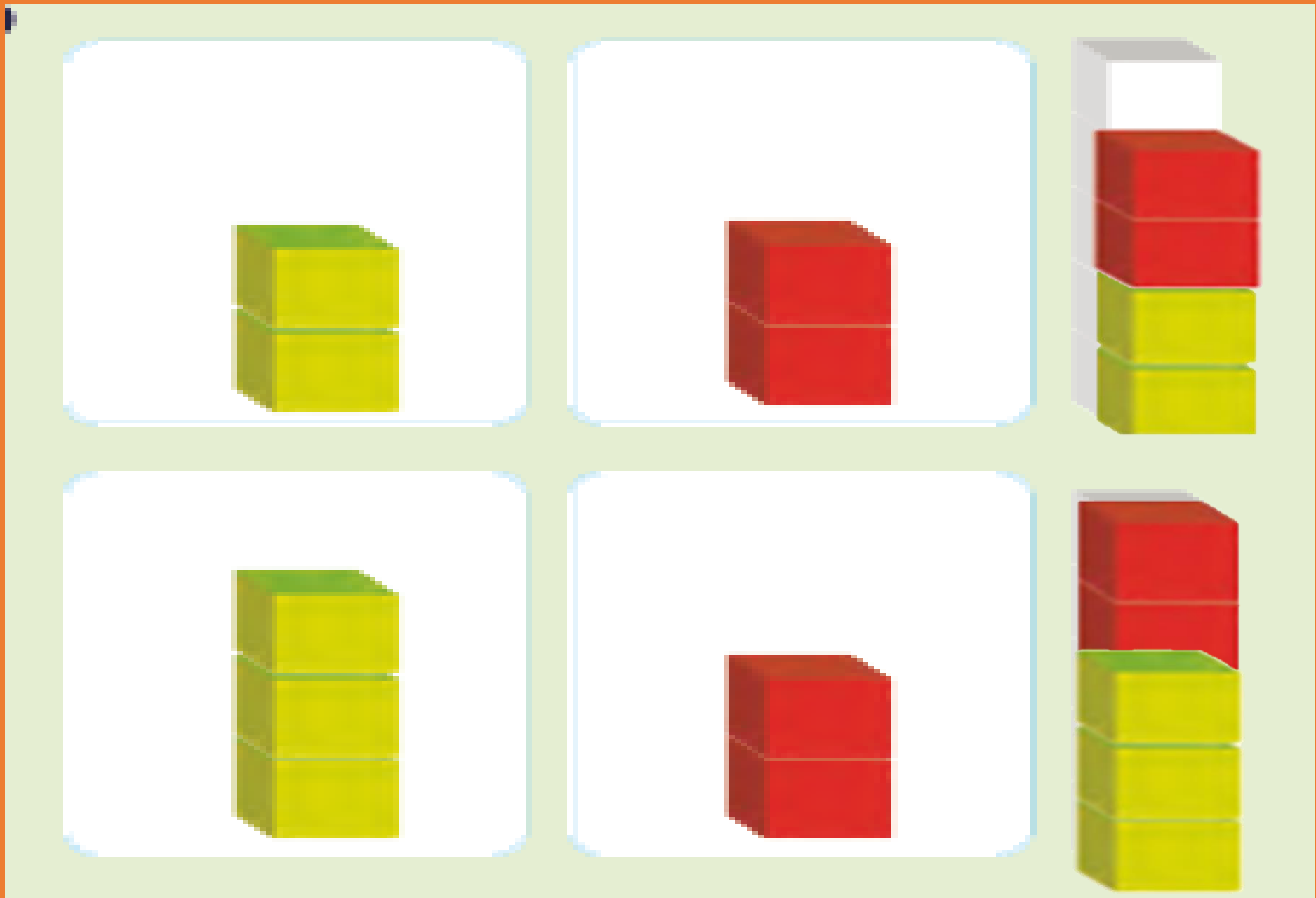



بشمعار و
رنگ کن











بشمار و
بنویس



در هر قسمت با انگشتان یک دست نشان بده چند شکل وجود دارد. به تعداد شکل های مثل هم انگشتان دست را ببند. با چوب خط نشان بده چند تا مانده است.



در هر قسمت با انگشتان یک دست نشان بده چند شکل وجود دارد. به تعداد شکل های مثل هم انگشتان دست را ببند. با چوب خط نشان بده چند تا مانده است.



//



//



//



//



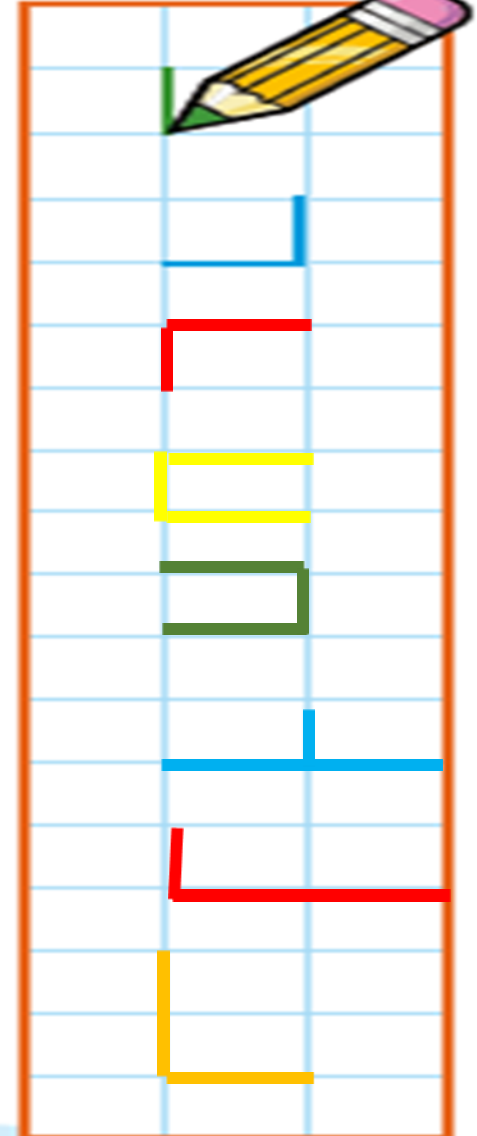

الگویابی کن

الگوها را به همین ترتیب ادامه بده
و شکلی را که تکرار می شود مانند نمونه در سمت راست بکش.



A large grid for handwriting practice. The grid is 10 columns wide and 10 rows high. The first four columns contain colored lines forming the letter 'L' in a sequence: green, blue, red, yellow, green, blue, red, yellow. The remaining six columns are empty for practice.

A smaller grid for handwriting practice, 4 columns wide and 10 rows high. A pencil icon is positioned at the top right. The first column contains a green vertical line, and the second column contains a blue horizontal line, forming the letter 'L'. The remaining three columns are empty for practice.



هزار آفرین بر شما ریاضیدان کوچک

