



به نام خدا

شماره 7

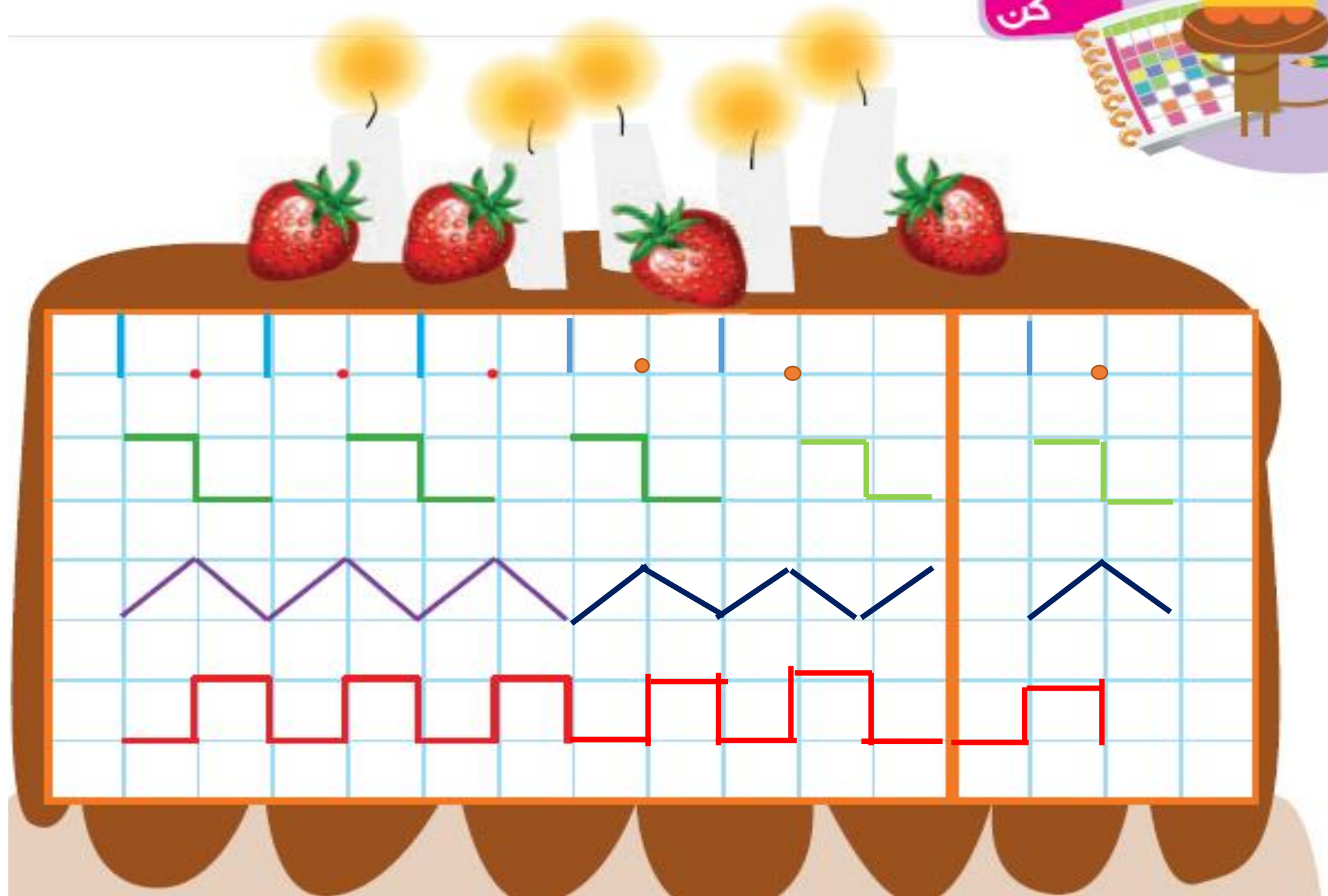
در هر ردیف الگوها را به همان ترتیب ادامه بده و شکلی را که در هر الگو تکرار می‌شود، بکش.



The grid contains the following patterns in the left section:


- Row 1: Blue vertical lines at columns 1, 3, 5, 7, 9.
- Row 2: Green stepped lines starting at column 2, moving right on the top line and down on the bottom line.
- Row 3: Purple zigzag lines connecting the top and bottom lines.
- Row 4: Red square waves starting at column 2, moving up, right, down, right.

در هر ردیف الگوها را به همان ترتیب ادامه بده و شکلی را که در هر الگو تکرار می‌شود، بکش.



بشمجار و
پښتو پېښ











هر شکل چه عددی را نشان می‌دهد؟

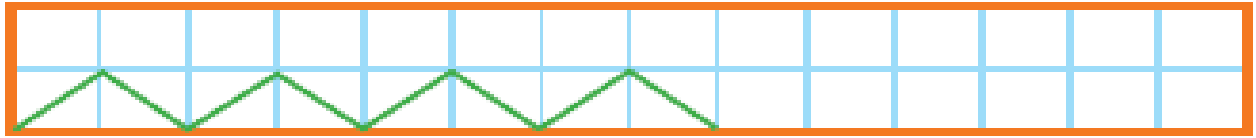



دور عدد درست یک خط بکش.
الگو را با خط کش ادامه بده.

بشمار و
بمنویس



| | | |
|--|---|--|
|   |  |  |
| ۱ ۲ | ۱ ۲ | ۱ ۲ |
|  |  |  |
| ۱ ۲ | ۱ ۲ | ۱ ۲ |
|  |  |  |
| ۱ ۲ | ۱ ۲ | ۱ ۲ |






دور عدد درست یک خط بکش.
الگو را با خط کش ادامه بده.


بشمار و
بمنویس





1  2 

1  2

1  2 

1  2

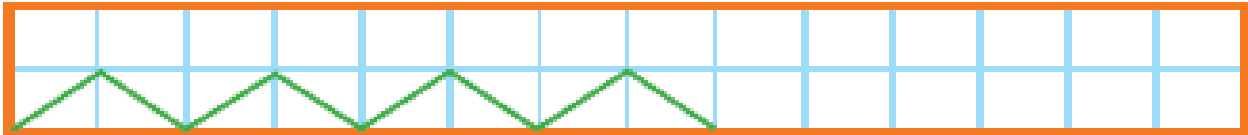
1  2

1  2

1  2

1  2

1  2





با ابزار کار کن

با دقت به شکل‌ها نگاه کن و شما هم در دو طرف خط یا شابلون شکل بکش.

