
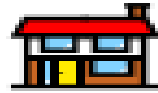







مرور تم ۱ تا ۵

تهیه و تنظیم: هانیہ میر جہان

په تعداد هر شکل خانه مقابل آن را رنگ کن .







					
					
					
					

به تعداد هر شکل خانه مقابل آن را رنگ کن.



الگوی شکل ها را با رنگ زدن خانه ها نشان بده .















--	--	--	--	--	--





--	--	--	--	--	--

الگوی شکل ها را با رنگ زدن خانه ها نشان بده .

					
Red	Yellow	Red	Yellow	Red	Yellow


					
Blue	Green	Green	Blue	Green	Green

دور دسته ای که یک الگوی مشخص دارد خط بکش و به همان ترتیب خانه هارنگ کن.






--	--	--	--	--	--



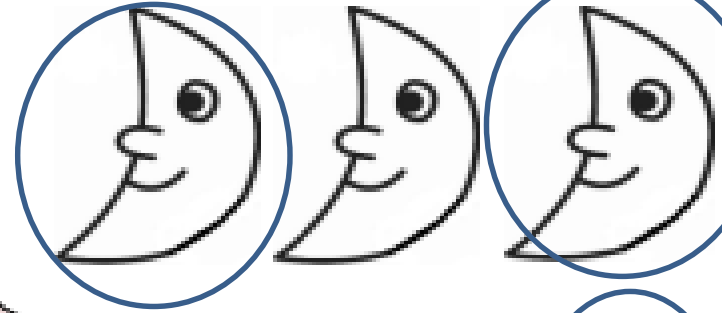

دور دسته ای که یک الگوی مشخص دارد خط بکش و به همان ترتیب خانه هارنگ کن.








به تعداد شکل های سمت راست از شکل های سمت چپ رنگ بزن.





به تعداد شکل های سمت راست از شکل های سمت چپ رنگ بزن.





قرن‌تدم در هر قسمت پپین کدام یک از این سه رنگ زیر وجود ندارد آنها را کامل کن.





فرزندم در هر قسمت پپین کدام یک از این سه رنگ زیر وجود ندارد آنها را کامل کن.





جدول های زیر را با رنگ های مناسب کامل کن .



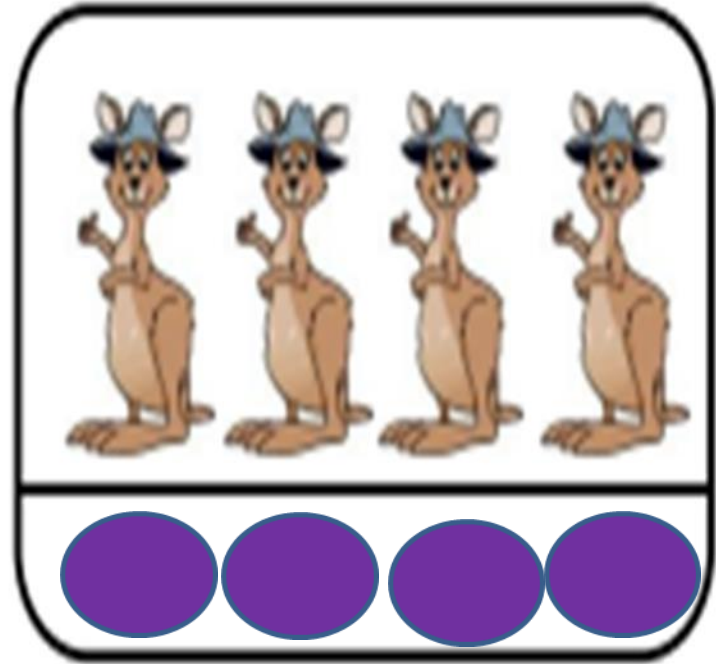
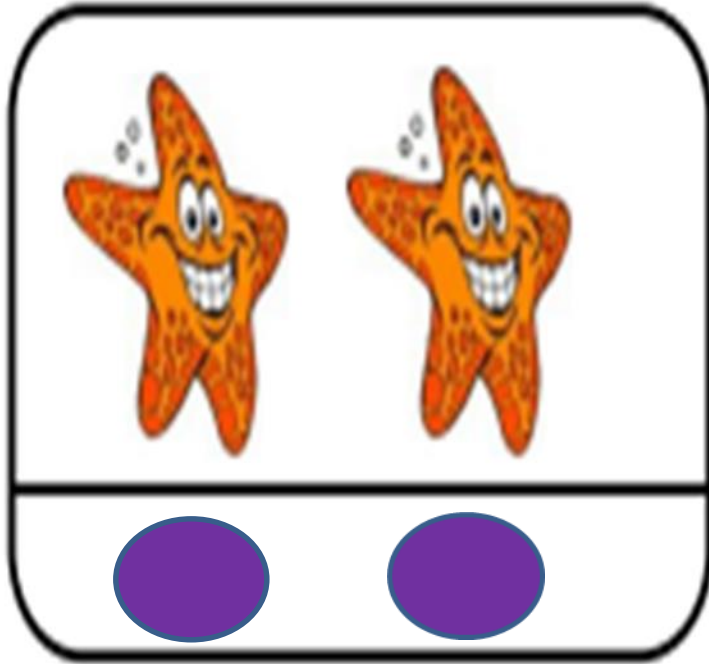
جدول های زیر را با رنگ های مناسب کامل کن .




به تعداد شکل ها در هر دسته دایره بکش .



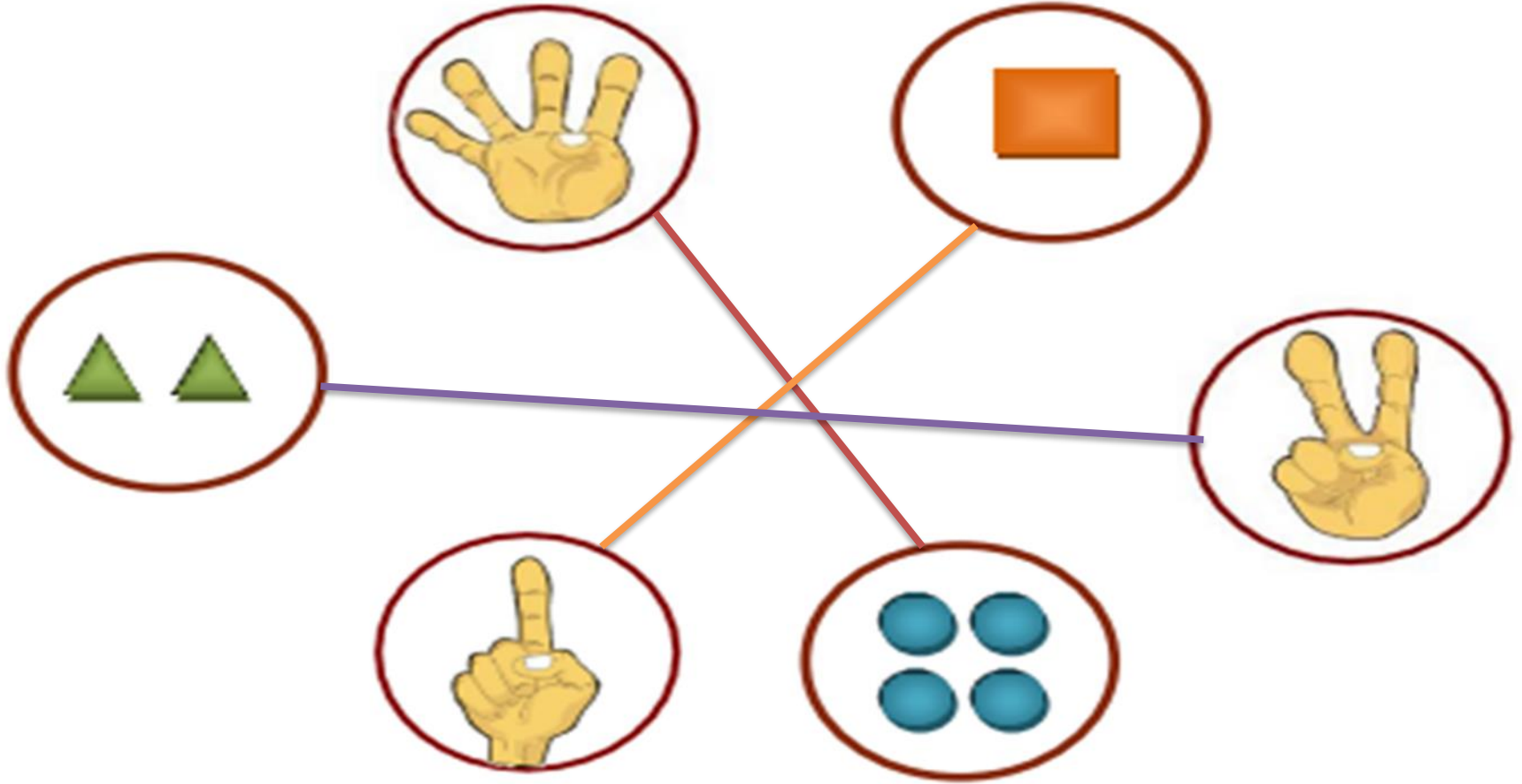
به تعداد شکل ها در هر دسته دایره بکش.



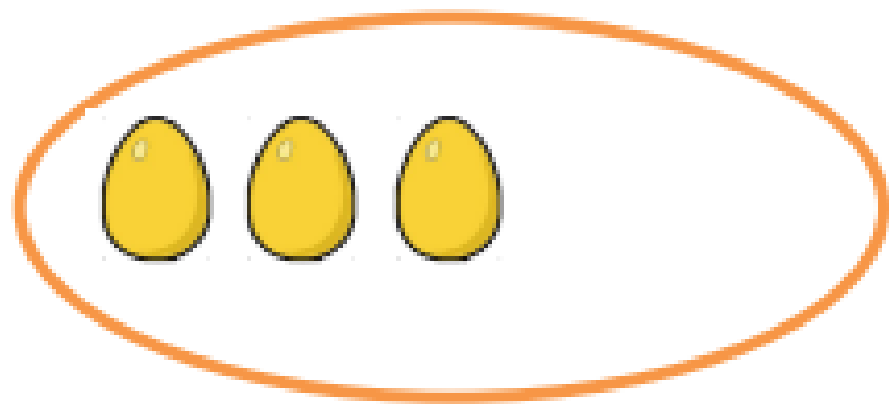



هردسته را با خط کش به تعداد انگشت مناسب وصل کن .



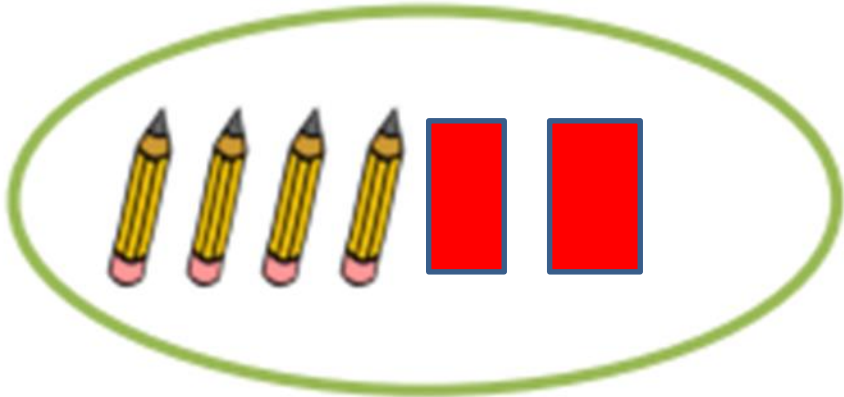


هر دسته را با خط کش به تعداد انگشت مناسب وصل کن .



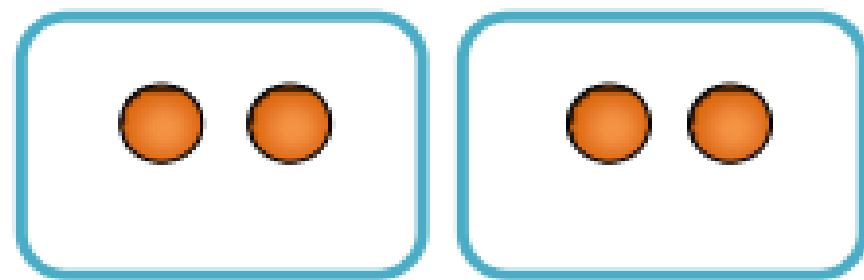


به هر دسته ۲ شکل اضافه کن و بگو چند تا می شود .



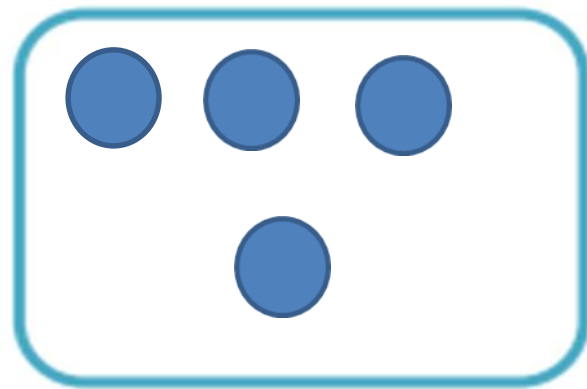
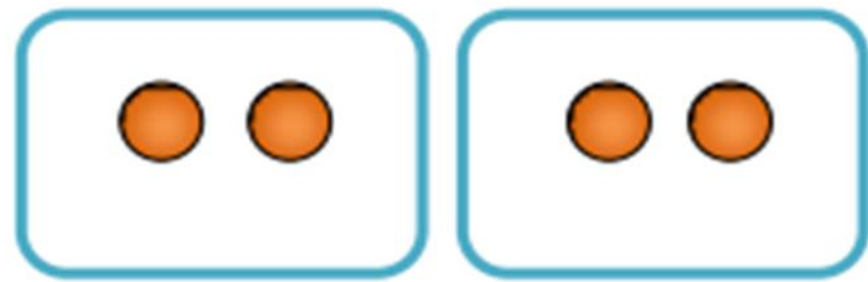
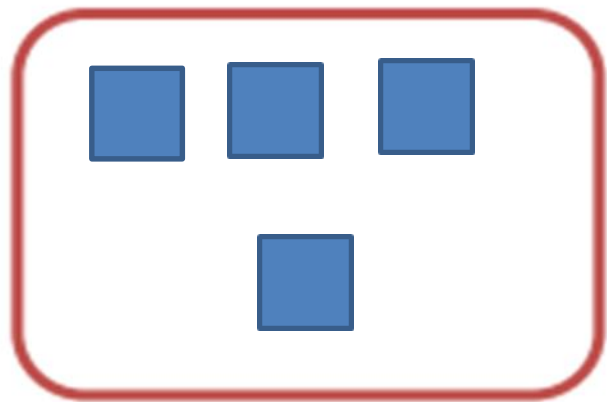
به هر دسته ۲ شکل اضافه کن و بگو چند تا می شود.



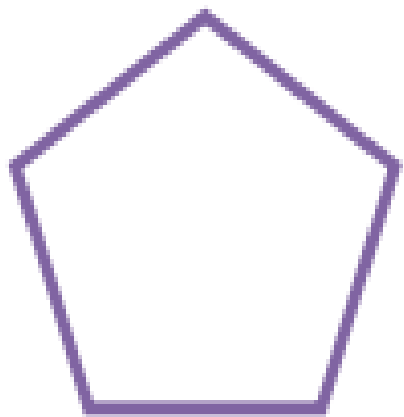



شکل های دو دسته را در یک دسته قرار بده . حالا بگو روی هم چند تا می شود .



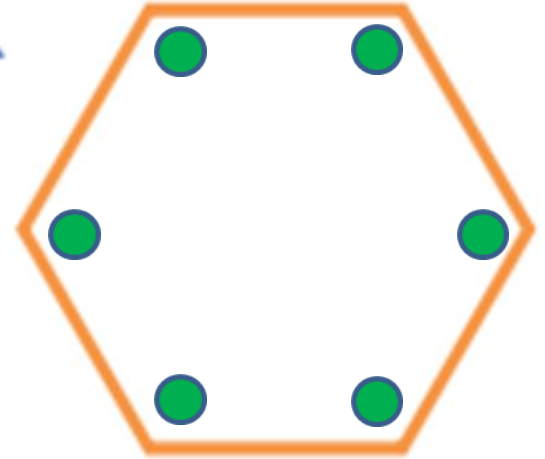


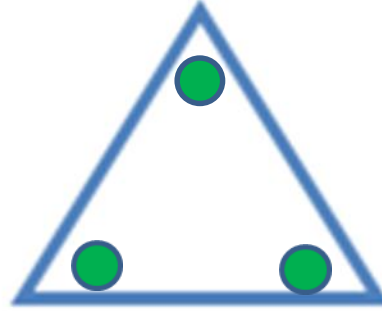
شکل های دو دسته را در یک دسته قرار بده. حالا بگو روی هم چند تا می شود.




به تعداد گوشه های هر شکل داخل آن ها دایره بکش .












به تعداد گوشه های هر شکل داخل آن ها دایره بکش .



مانند نمونه په تعداد هر شکل چوپ خط پگذار و خانه ها را رنگ کن .





















					
					
					
					
					







مانند نمونه به تعداد هر شکل خط بگذار و خانه ها را رنگ کن .





					
					
					
					
					


ابتدا عددی که هر دست نشان می دهد را با هر دو پا هر دو نشان پده . سپس
انگشتان پاژ سمت چپ را یکی یکی بسته و به جای آن انگشتان دست راست را پاژ کن .
حالا به تعداد کل انگشتان پاژ شده چوب خط بکش .




ابتدا عددی که هر دست نشان می دهد را با هر دو دست خود نشان بده . سپس
انگشتان باز سمت چپ را یکی یکی بسته و به جای آن انگشتان دست راست را باز کن .
حالا به تعداد کل انگشتان باز شده چوب خط بکش .




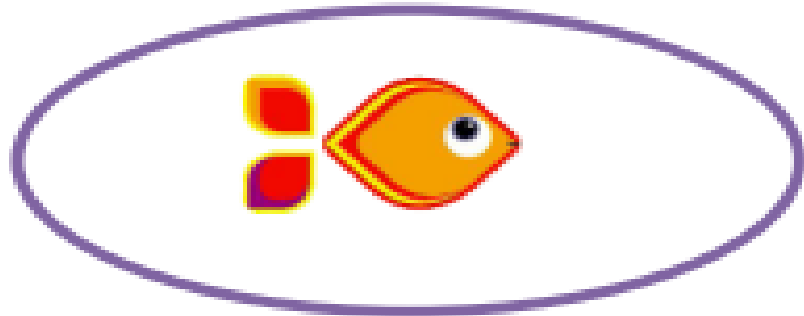

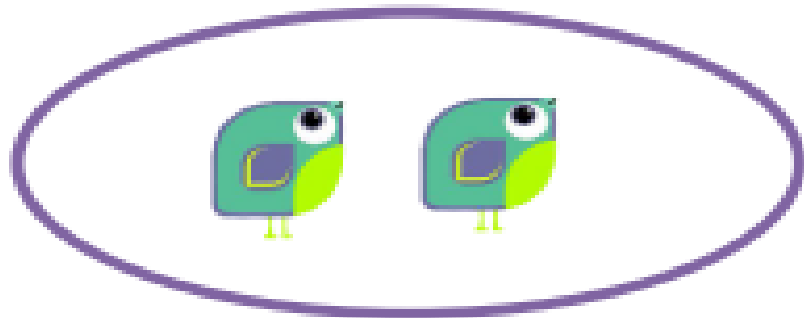
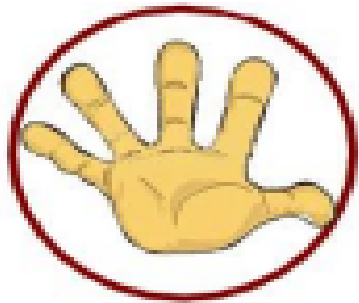
با کشیدن چوب خط حساب کن شکل های سمت راست و چپ با هم چند تا هستند .







با کشیدن چوب خط حساب کن شکل های سمت راست و چپ با هم چند تا هستند .

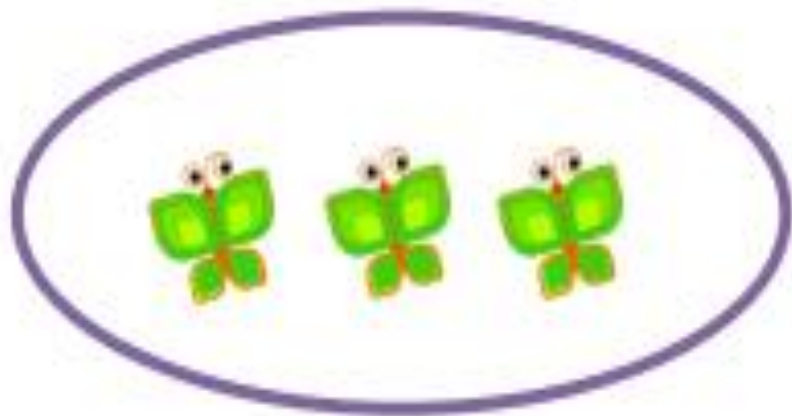





اتکستان یک دست را پاژ کن . په تعداد شکل ها اتکستان خود را پیند و په تعداد
اتکستان باقی مانده چوپ خط یکش .



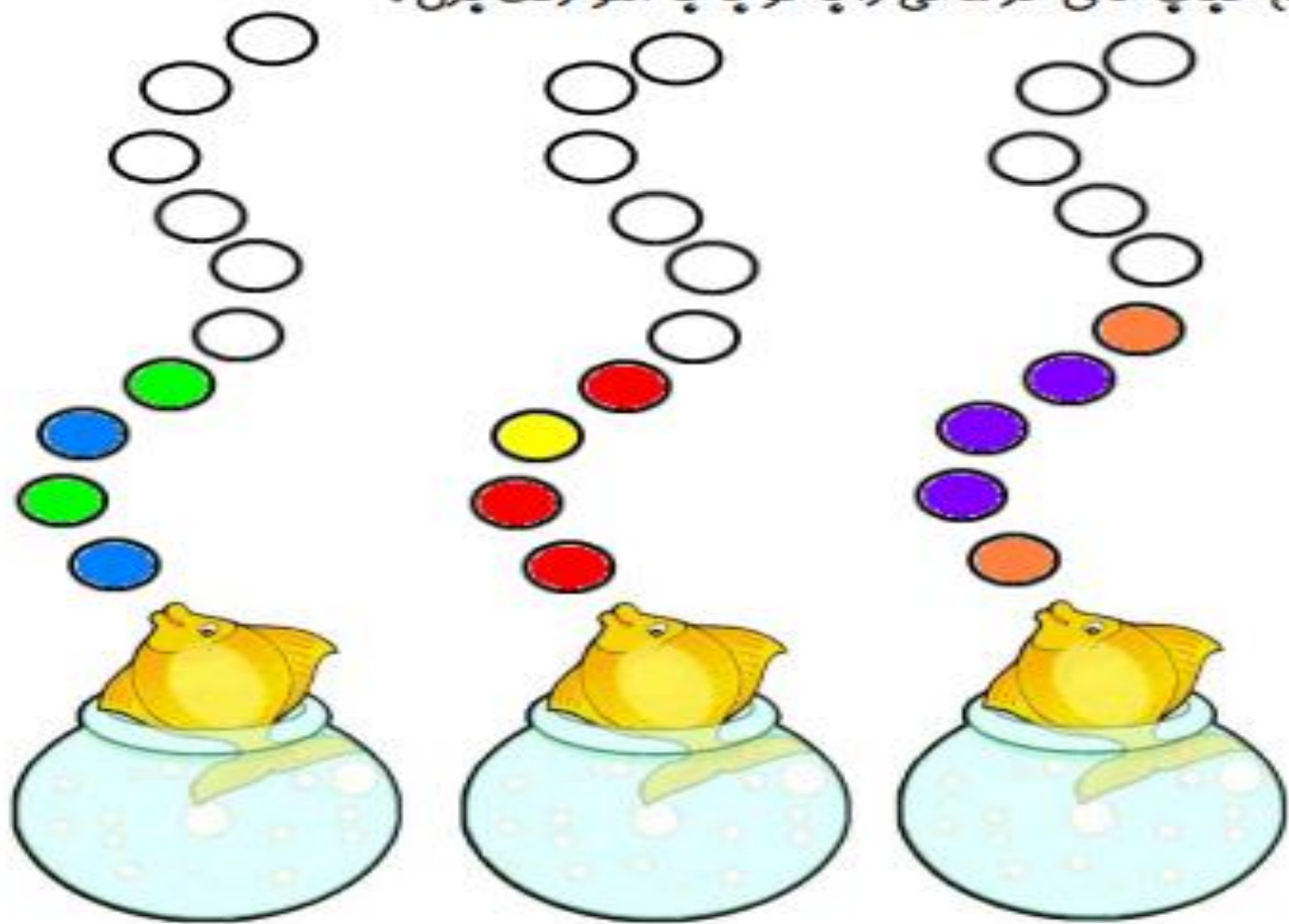
انگشتان یک دست را باز کن. به تعداد شکل ها انگشتان خود را بپند و به تعداد انگشتان باقی مانده چوب خط بکش .



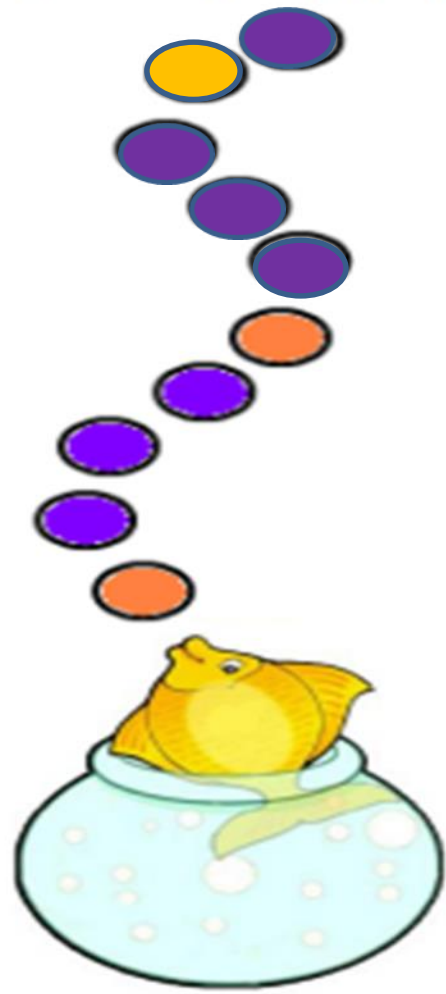
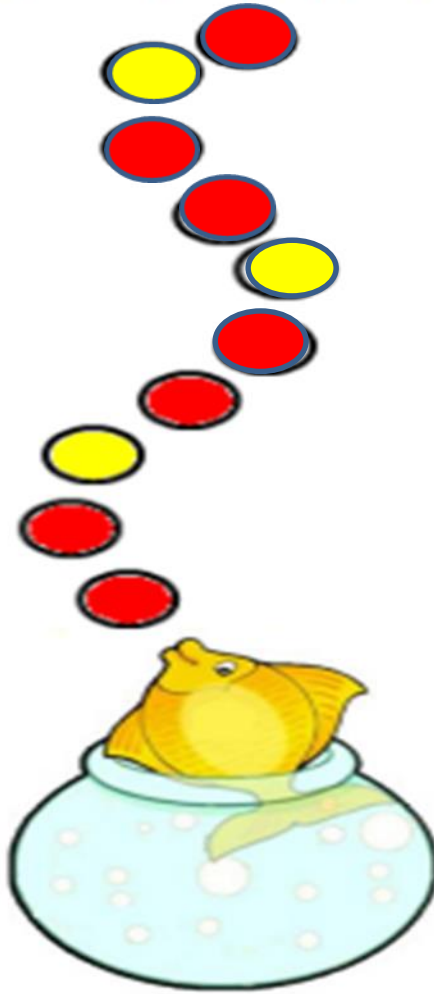
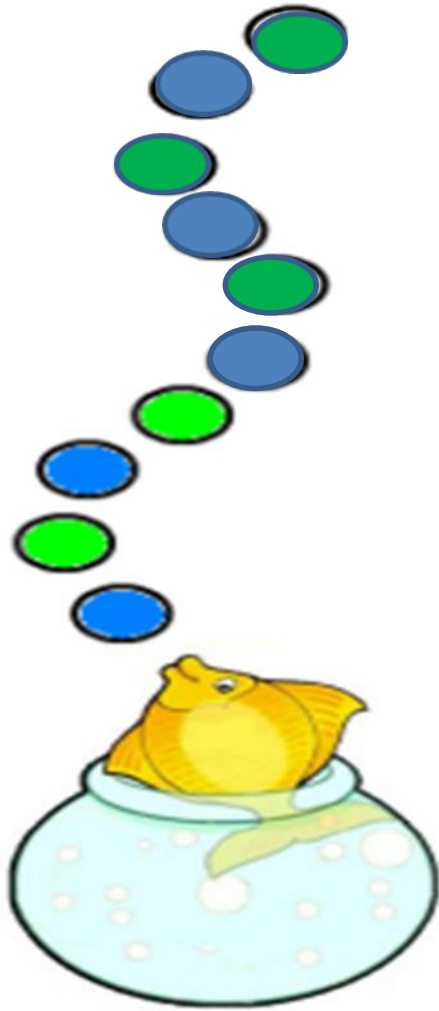




قدرتدم حیاط های هر ماهی را با توجه به الگو رنگ پهن .



فردم حباب های هر ماهی را با توجه به الگو رنگ پزن .





خسته نباشی بهترینم