

درس ریاضی

تم 9

به نام خداوند جان آفرین

حکیم سخن در زبان آفرین





بشمار و
بنویس

در هر دسته چند تا شکل است . مانند نمونه عمل کن .



Illustration of a counting exercise. On the left, a blue-bordered box contains three blue erasers. A dashed line with a green dot at the start connects this box to a pink-bordered box containing a bee and the number '3'. Another dashed line with a green dot at the start connects this pink box to a second pink-bordered box containing the number '3'.

Illustration of a counting exercise. On the left, a blue-bordered box contains one pink box of crayons. A dashed line with a green dot at the start connects this box to a pink-bordered box. Another dashed line with a green dot at the start connects this pink box to a second pink-bordered box containing a bee.



بشمار و
بنویس

در هر دسته چند تا شکل است . مانند نمونه عمل کن .



Illustration of three blue erasers in a blue box, followed by a pink box containing three vertical lines (//) with a bee above it, and another pink box containing the Persian numeral ۳ (3).





Illustration of a pink box of crayons, followed by a pink box containing one vertical line (/) with a bee above it, and another pink box containing the Persian numeral ۱ (1) with a bee above it.







A worksheet for cutting practice. It features a bee illustration at the top left. Below it is a blue-bordered box containing four pairs of scissors. To the right of this box are two pink-bordered boxes, each containing a dashed line for cutting, with a green dot at the starting point. A blue dashed line connects the green dots of the two pink boxes.

A worksheet for cutting practice. It features a bee illustration at the top right. Below it is a blue-bordered box containing two pencils. To the right of this box are two pink-bordered boxes, each containing a dashed line for cutting, with a green dot at the starting point. A blue dashed line connects the green dots of the two pink boxes.





The first row of the worksheet features a bee illustration at the top left. Below it is a blue-bordered box containing four pairs of scissors. This is followed by a pink-bordered box containing three slanted parallel lines, and finally a pink-bordered box containing the Urdu numeral '۴' (4). A dashed line with a green starting dot connects the scissors box to the lines box, and another dashed line with a green starting dot connects the lines box to the numeral box.



The second row of the worksheet features a bee illustration at the top right. Below it is a blue-bordered box containing two pencils. This is followed by a pink-bordered box containing two slanted parallel lines, and finally a pink-bordered box containing the Urdu numeral '۲' (2). A dashed line with a green starting dot connects the pencils box to the lines box, and another dashed line with a green starting dot connects the lines box to the numeral box.



مربع های شگفت انگیز را با عددهای مناسب کامل کن

| | | | |
|---|---|---|---|
| | ۲ | ۳ | |
| ۴ | | | ۱ |
| ۳ | | | ۲ |
| ۲ | ۴ | ۱ | ۳ |



مربع های شگفت انگیز را با عددهای مناسب کامل کن

| | | | |
|---|---|---|---|
| ۱ | ۲ | ۳ | ۴ |
| ۴ | ۳ | ۲ | ۱ |
| ۳ | ۱ | ۴ | ۲ |
| ۲ | ۴ | ۱ | ۳ |




| | | | |
|---|---|---|---|
| | | ۴ | ۳ |
| ۳ | | ۱ | |
| ۱ | ۲ | | |
| ۴ | ۳ | | ۱ |

دانش آموزان ممکن است جدول ها را به روش های مختلف حل کنند. به آن ها فرصت دهید تا روش خود را در کلاس مطرح کنند.

از فرزند خود بخواهید اشیاء مختلفی که در منزل می بیند بشمارد و عدد مربوط به آن را با چوب خط نمایش دهد و کنار آن بچسباند.





| | | | |
|---|---|---|---|
| ۲ | ۱ | ۴ | ۳ |
| ۳ | ۲ | ۱ | ۲ |
| ۱ | ۲ | ۳ | ۲ |
| ۴ | ۳ | ۲ | ۱ |


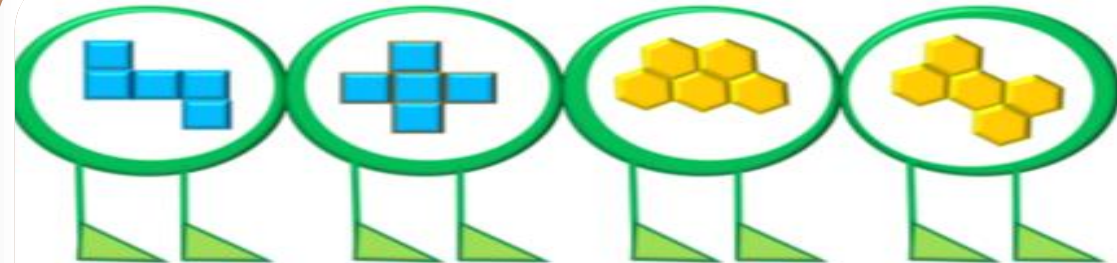

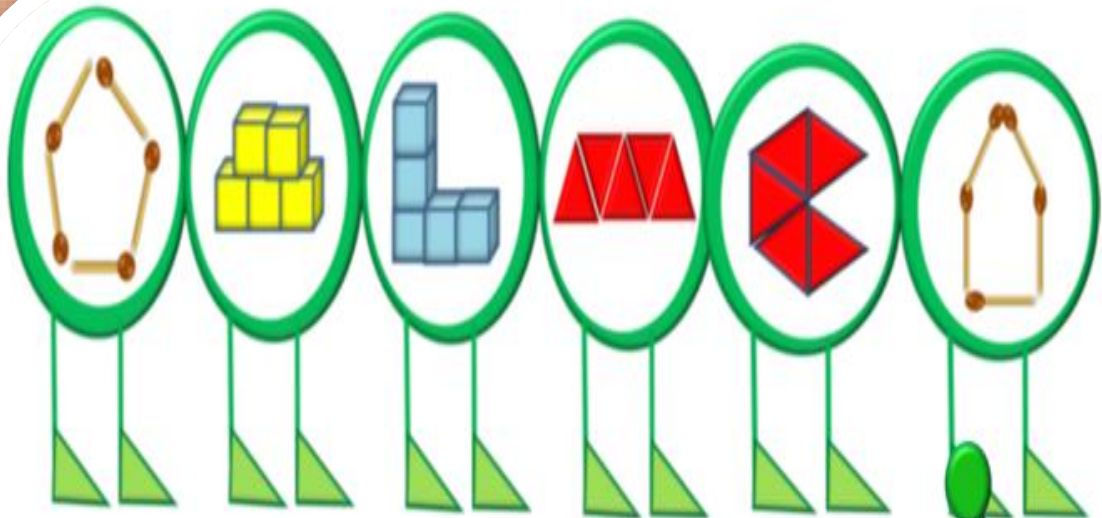
دانش آموزان ممکن است جدول ها را به روش های مختلف حل کنند. به آن ها فرصت دهید تا روش خود را در کلاس مطرح کنند.

از فرزند خود بخواهید اشیاء مختلفی که در منزل می بیند بشمارد و عدد مربوط به آن را با چوب خط نمایش دهد و کنار آن بچسباند.





هر شکل چه عددی را نشان می دهد .



۵ - ۵ - ۵ - ۵ - ۵ - ۵ - ۵



فسنه نباشید!

