

بہ نام خدا

کتاب کار ریاضی  
علوی  
صفحات 76 تا 79







## ریاضی اول دبستان

۱۰. الگوی زیر را مانند نمونه ادامه بده.

		■	■				■	■				■	■				■	■	
	■			■		■			■		■		■		■		■		■
		■	■				■	■				■	■				■	■	
	■		■			■		■			■		■			■		■	
		■					■					■					■		

۱۱. درنا شمع‌های روی کیک را فوت کرد. چند شمع روشن و چند شمع خاموش است؟



۱۱. درنا شمعه‌های روی کیک را فوت کرد. چند شمعه روشن و چند شمعه خاموش است؟



۳















۴



۱۲. درنا تعدادی کارت واگن قطار به برنا داد و روی پنجره‌های آن اعدادی را نوشت. بعضی از پنجره‌ها عدد

ندارند با رعایت ترتیب اعداد در پنجره‌های خالی عدد بنویس؟ عددهایی را که در واگن‌ها نوشتی در مستطیل

سمت چپ به ترتیب بنویس.

۱۲. درنا تعدادی کارت واگن قطار به برنا داد و روی پنجره‌های آن اعدادی را نوشت. بعضی از پنجره‌ها عدد

ندارند با رعایت ترتیب اعداد در پنجره‌های خالی عدد بنویس؟ عددهایی را که در واگن‌ها نوشتی در مستطیل

سمت چپ به ترتیب بنویس.

۳ ۴ ۵



۱ ۲ ۳



۱ ۲ ۳





## ارزشیابی

۱. با توجه به چوب‌خط‌ها شکل بکش و عدد مناسب را بنویس.


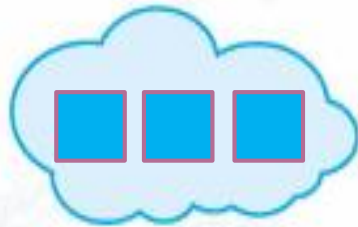






## ارزشیابی


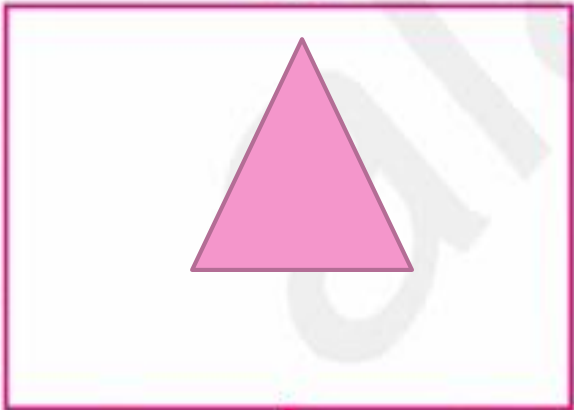

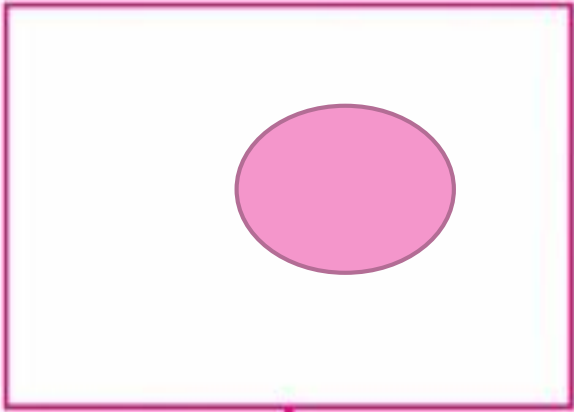
۱. با توجه به چوب‌خط‌ها شکل بکش و عدد مناسب را بنویس.



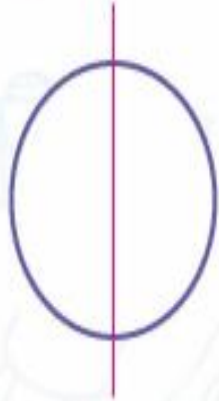
۲. با توجه به عدد هر دسته با شابلون شکلی بکش که تعداد گوشه‌های آن با عدد موردنظر برابر باشد.



۲. با توجه به عدد هر دسته با شابلون شکلی بکش که تعداد گوشه‌های آن با عدد موردنظر برابر باشد.




۳. شکل‌هایی را که دو نیمه‌ی مساوی دارند رنگ بزن.





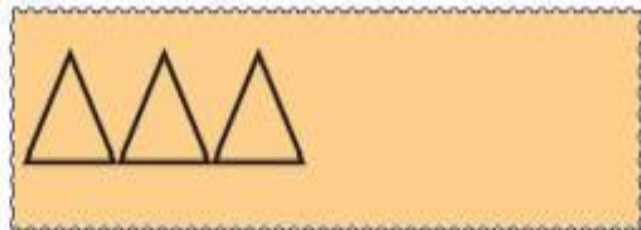
۳. شکل‌هایی را که دو نیمه‌ی مساوی دارند رنگ بزن.



۴. در جای خالی عدد مناسب بنویس.



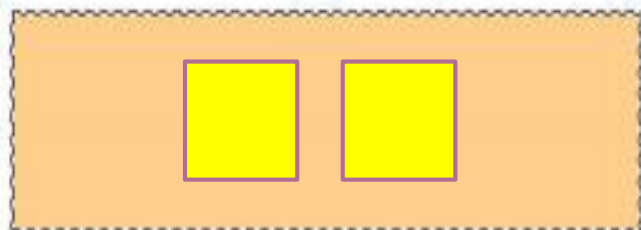
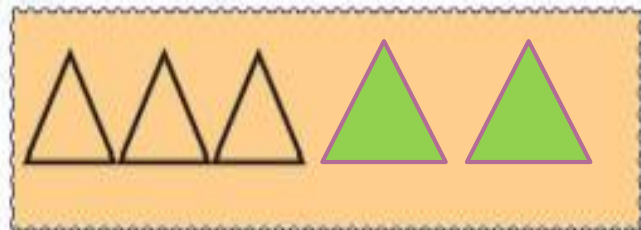
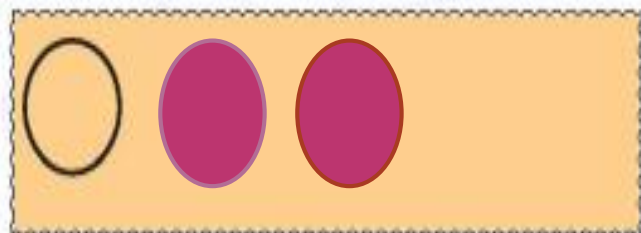
۵. به هر دسته ۲ شکل اضافه کن و عدد هر دسته را بنویس.



۴. در جای خالی عدد مناسب بنویس.



۵. به هر دسته ۲ شکل اضافه کن و عدد هر دسته را بنویس.



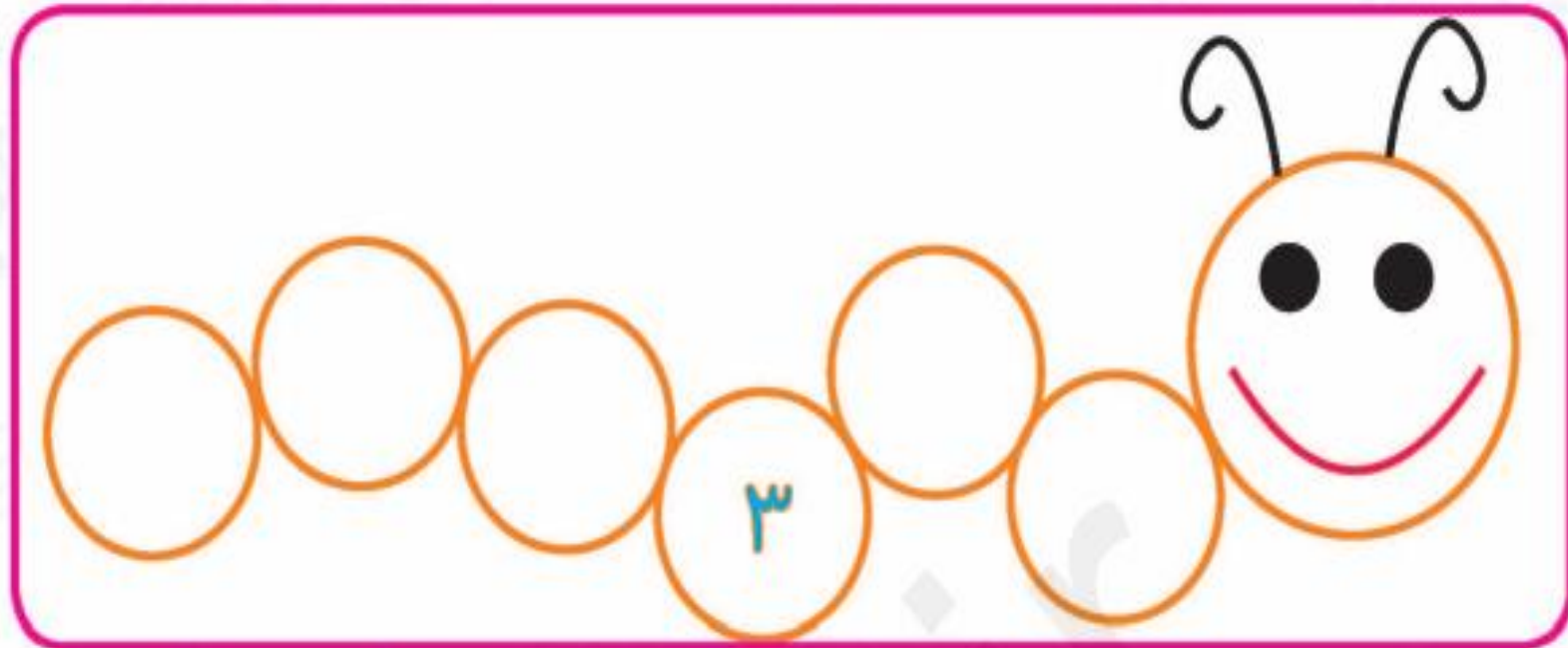
علوی



سرگرمی



اعداد ۰ تا ۵ را از انتهای کتاب ببر و به ترتیب بچسبان.






علوی



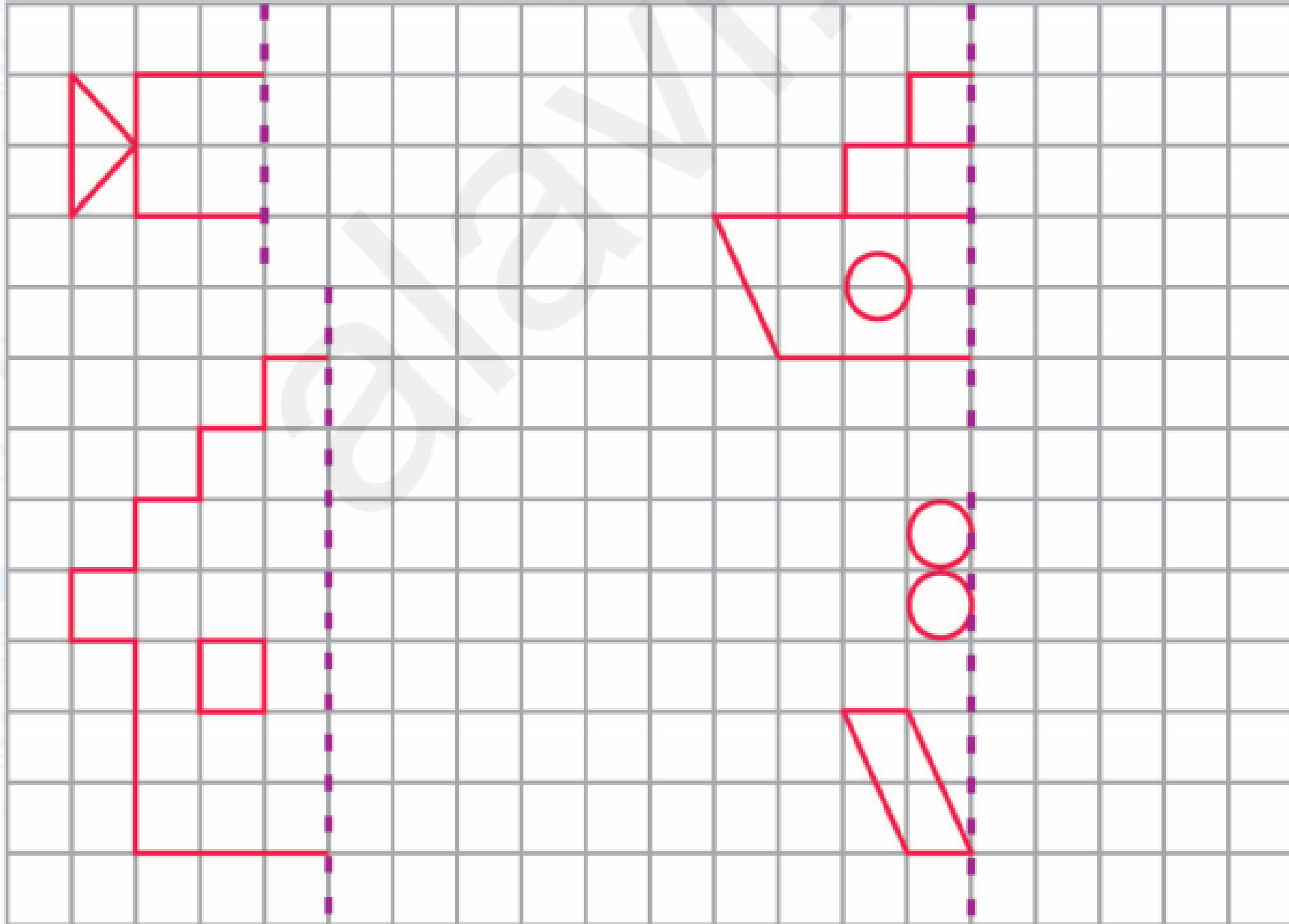
سرگرمی



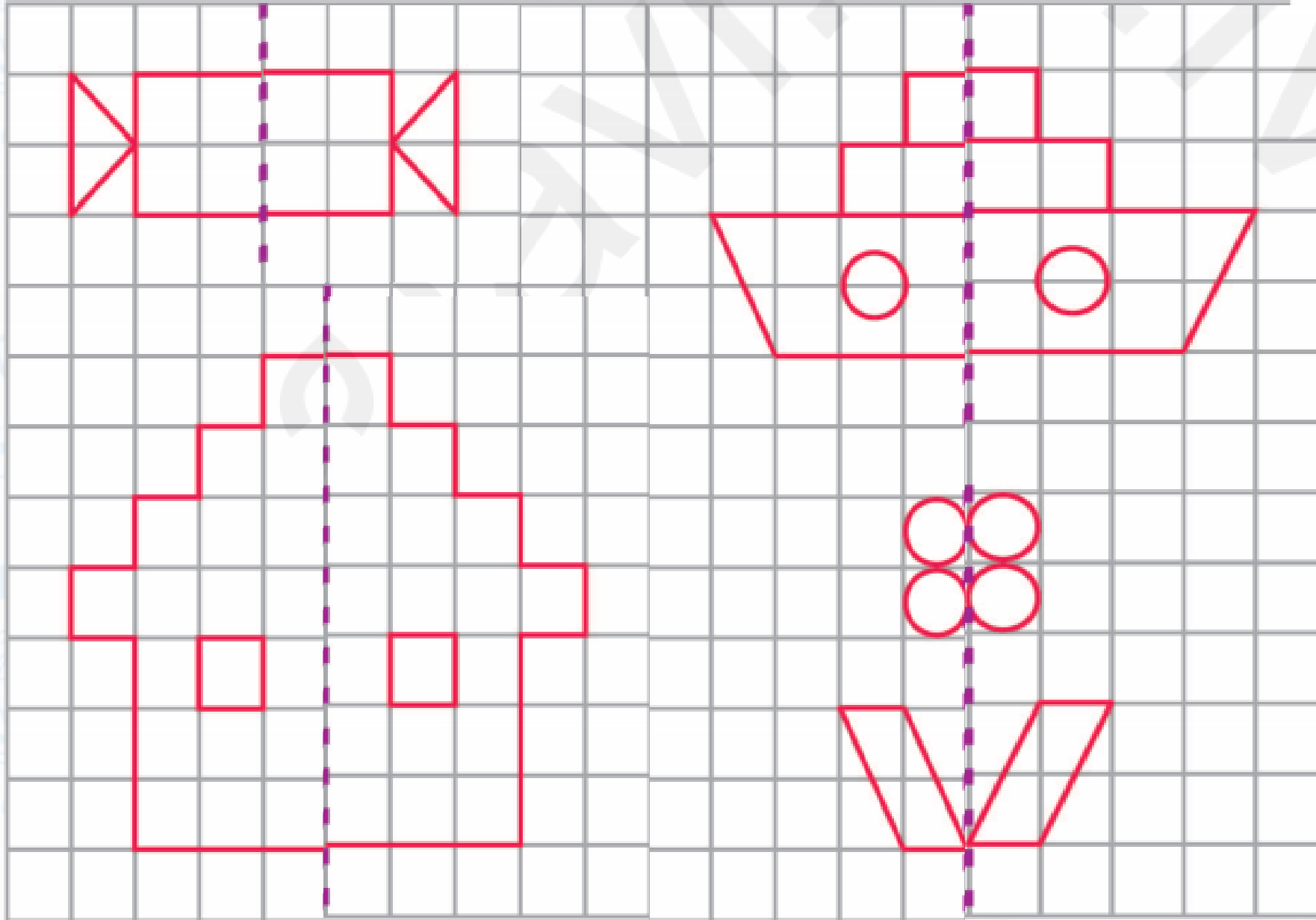
اعداد ۰ تا ۵ را از انتهای کتاب ببر و به ترتیب بچسبان.



نیمه‌ی دیگر شکل‌ها را کامل کن و رنگ بزن.



نیمه‌ی دیگر شکل‌ها را کامل کن و رنگ بزن.



موفق باشید

