

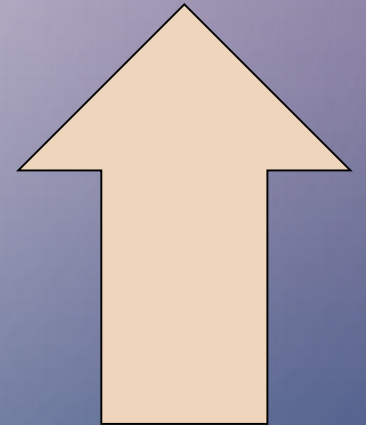

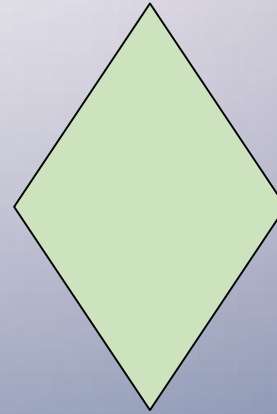
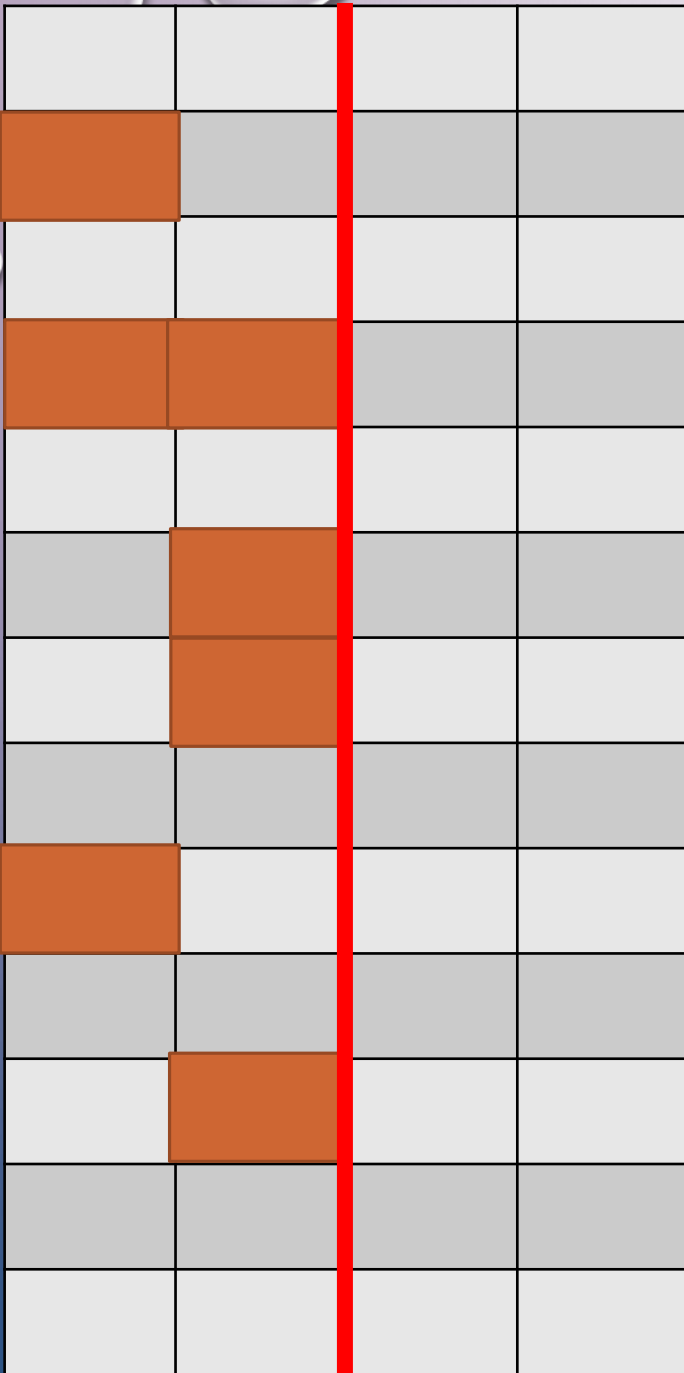


حیات مدرسه



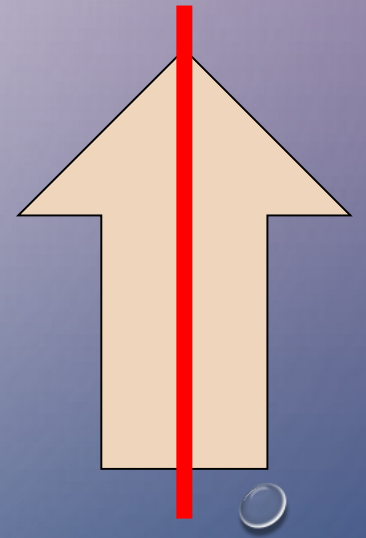

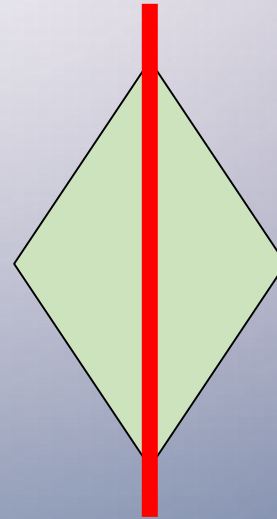
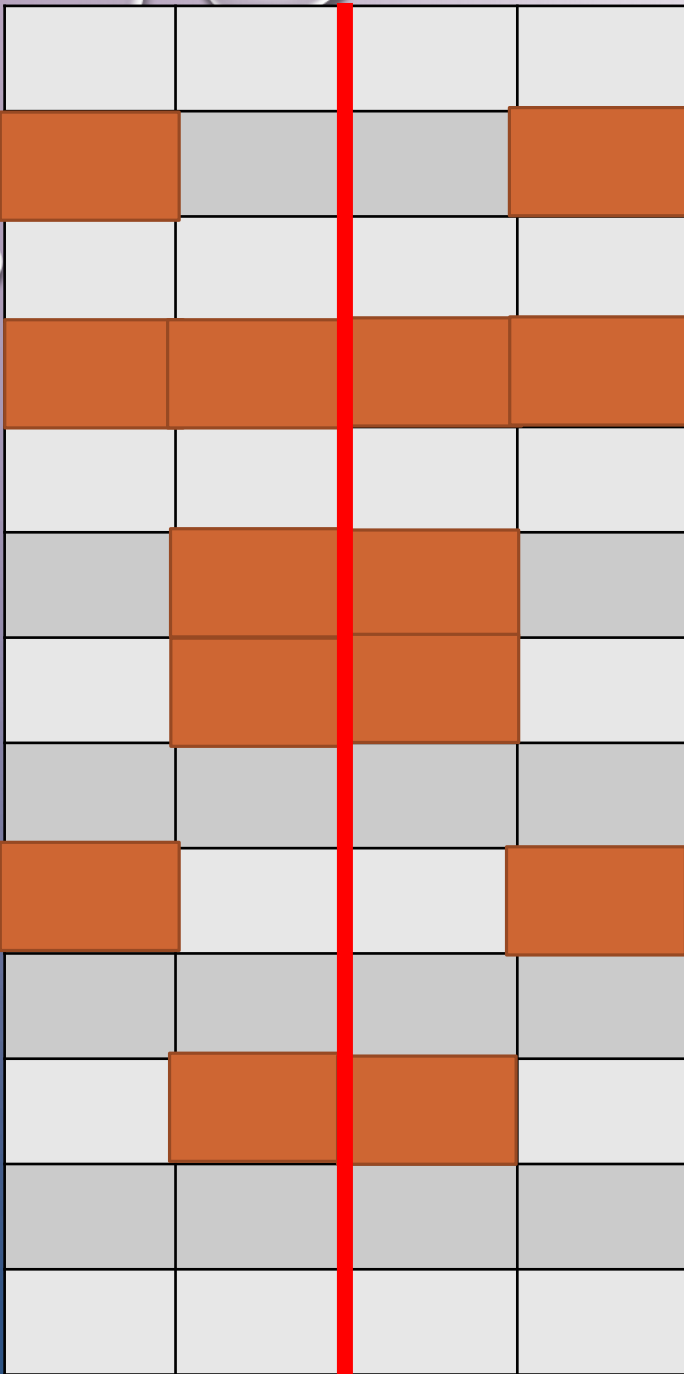


مانند نمونه با استفاده از خط کش ، خطی بکش که شکل را دو نیمه ی مثل هم کند.





مانند نمونه با استفاده از خط کش ، خطی بکش که شکل را دو نیمه ی مثل هم کند.



۲	۵	۱		۳	۴
۳	۴		۲	۵	۱
۱	۲	۵		۶	۳
۴	۶		۵	۱	۲
۵	۱	۴		۲	۶
۶	۳		۱	۴	۵



۲	۵	۱	۶	۳	۴
۳	۴	۶	۲	۵	۱
۱	۲	۵	۴	۶	۳
۴	۶	۳	۵	۱	۲
۵	۱	۴	۳	۲	۶
۶	۳	۲	۱	۴	۵



۱	۲		۳	۲	۵
۲	۵	۳		۲	۶
۶	۱	۲	۵		۲
۵	۳	۲	۲	۶	
	۶	۱	۲	۵	۲
۲		۵	۶	۱	۳




۱	۲	۳	۴	۵	۶
۲	۵	۳	۱	۲	۶
۶	۱	۲	۵	۳	۴
۵	۳	۲	۲	۶	۱
۳	۶	۱	۲	۵	۲
۲	۲	۵	۶	۱	۳




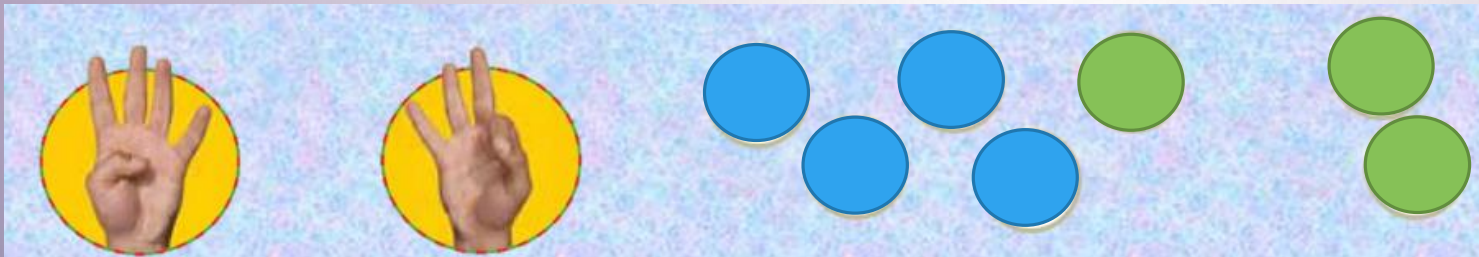



به تعداد انگشتان دست چپ ، رنگ آبی و به تعداد انگشتان دست راست ، رنگ سبزین.






به تعداد انگشتان دست چپ ، رنگ آبی و به تعداد انگشتان دست راست ، رنگ سبزین.







عدد مربوط به هر دسته را زیر آن بنویس. در هر قسمت دسته ای را رنگ کن که شکل های بیشتری دارد.

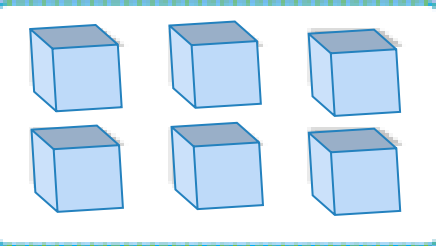



Two boxes containing geometric shapes. The left box contains 6 identical L-shaped figures arranged in two rows of three. The right box contains 5 identical L-shaped figures arranged in two rows (three in the top row and two in the bottom row). Below each box is a blank space with a dashed line for writing the count.

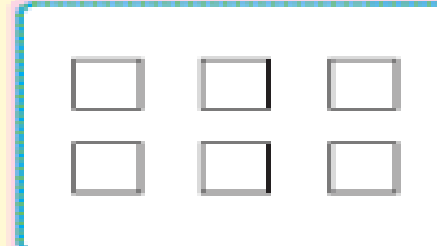
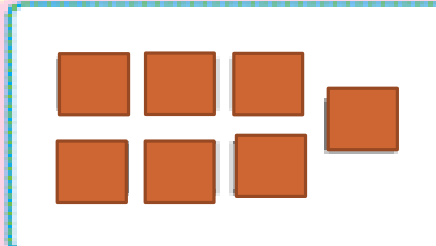


Two boxes containing squares. The left box contains 6 identical squares arranged in two rows of three. The right box contains 7 identical squares arranged in two rows (four in the top row and three in the bottom row). Below each box is a blank space with a dashed line for writing the count.





Two boxes containing illustrations. The left box contains 6 identical flowers arranged in two rows of three. The right box contains 4 identical birds arranged in two rows of two. Below each box is a blank space with a dashed line for writing the count.





Two boxes containing illustrations. The left box contains 5 identical acorns arranged in two rows (three in the top row and two in the bottom row). The right box contains 6 identical leaves arranged in two rows of three. Below each box is a blank space with a dashed line for writing the count.

عدد مربوط به هر دسته را زیر آن بنویس. در هر قسمت دسته ای را رنگ کن که شکل های بیشتری دارد.


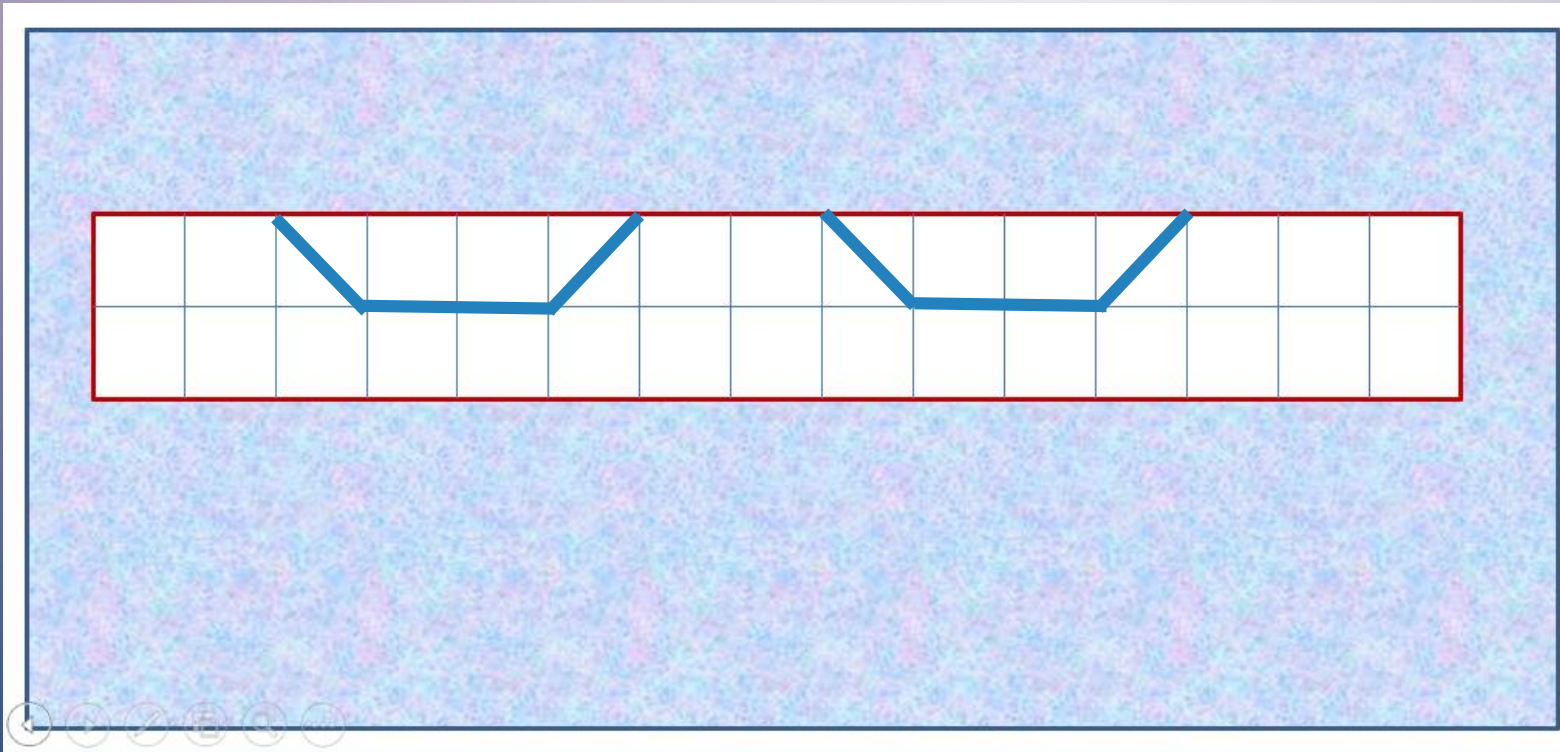
	
	


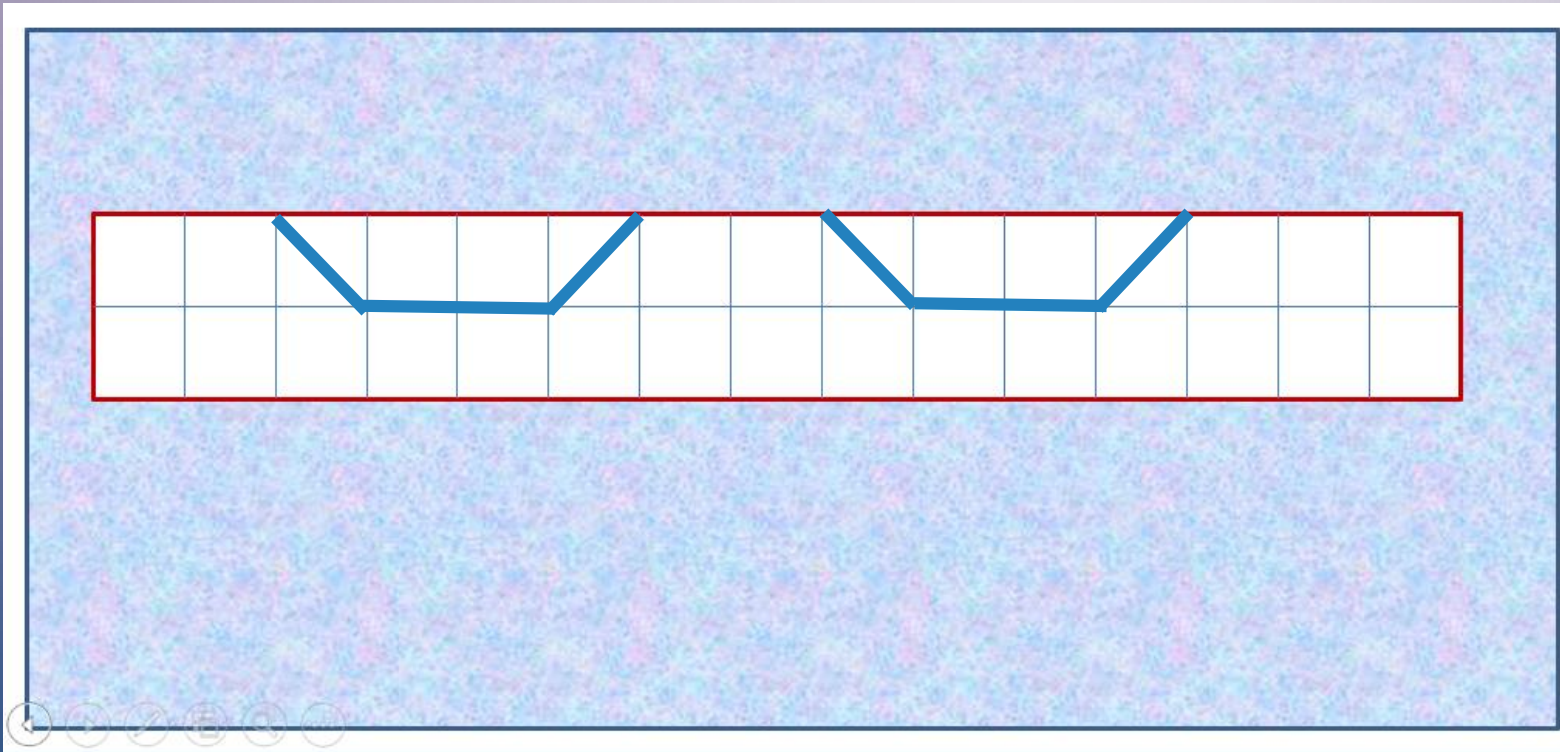


الگو را با خط کش ادامه بده





الگو را با خط کش ادامه بده



با آرزوی موفقیت

