

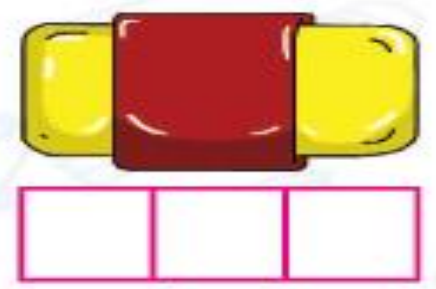
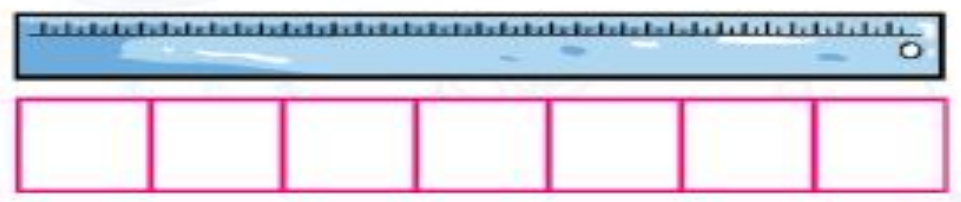


صفحات 86 تا 89

نم دهم

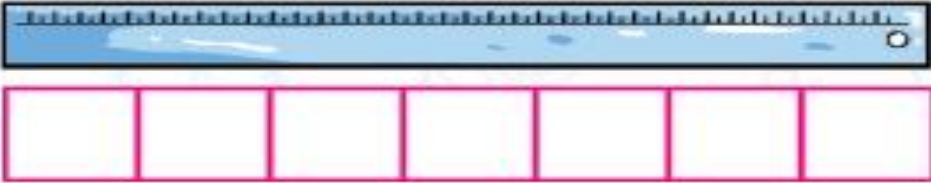


۱۲. با چوب خط نشان بده اندازه‌ی هر شکل چند چینه است. در مربع سمت راست تعداد چینه‌ها را بنویس.





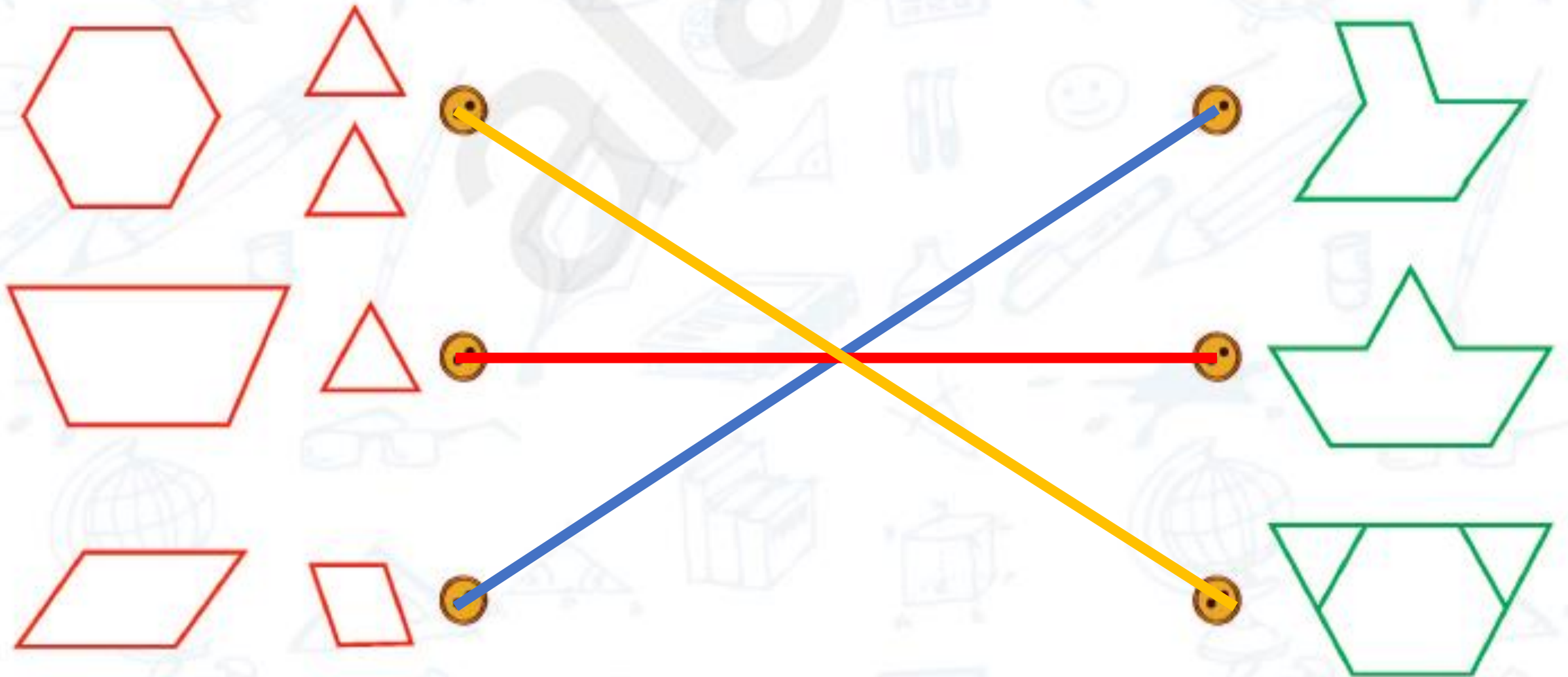
۱۲. با چوب‌خط نشان بده اندازه‌ی هر شکل چند چینه است. در مربع سمت راست تعداد چینه‌ها را بنویس.



۱۳. درنا با تعدادی شکل هندسی یک کاردستی درست کرد و به برنا داد و به او گفت: با توجه به این شکل بگو هر کدام، از چه شکل‌هایی درست شده است. وصل کن.



۱۳. درنا با تعدادی شکل هندسی یک کاردستی درست کرد و به برنا داد و به او گفت: با توجه به این شکل بگو هر کدام، از چه شکل‌هایی درست شده است. وصل کن.





علوی



ارزشیابی

۱. از هر ماهی چند تا وجود دارد عدد آن را بنویس.








	
	
	
	



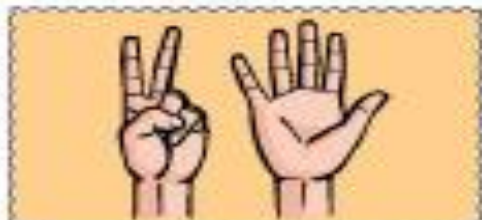
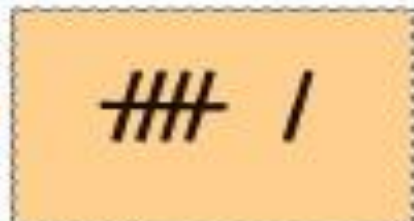
ارزشیابی

۱. از هر ماهی چند تا وجود دارد عدد آن را بنویس.




	۶
	۷
	۵
	۳

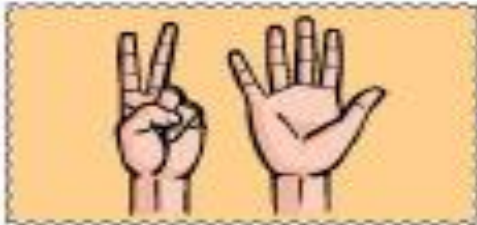
۲. انگشتان هر دست را به چوب‌خط مربوطه وصل کن.




۳. قبل و بعد هر عدد را بنویس.



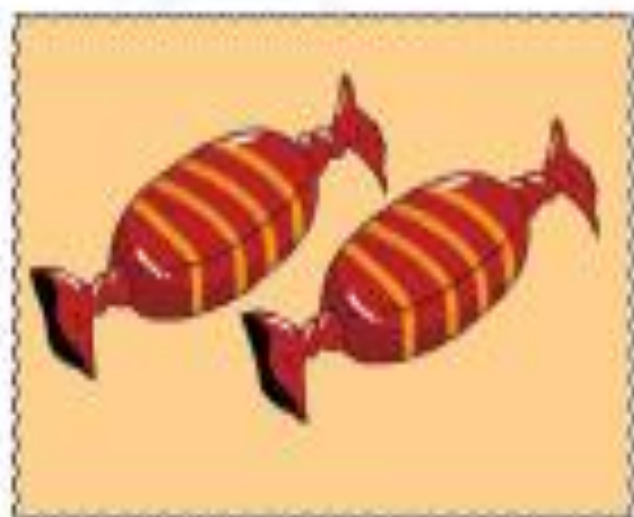
۲. انگشتان هر دست را به چوب‌خط مربوطه وصل کن.




۳. قبل و بعد هر عدد را بنویس.



۴. به تعداد شکل‌های داده شده، تعداد چوب‌خط‌ها را کامل کن.



۴. به تعداد شکل‌های داده شده، تعداد چوب‌خط‌ها را کامل کن.



۵. با توجه به عدد هر دسته شکل بکش.



۷



۴



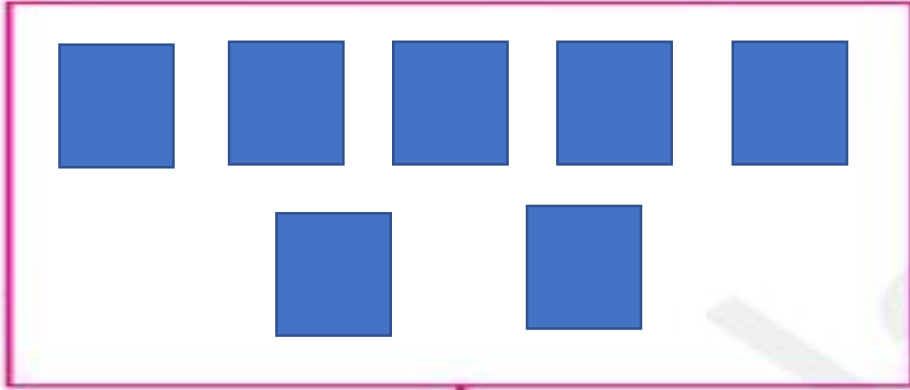
۳




۶




۵. با توجه به عدد هر دسته شکل بکش.




۷



۴






۳



۶



درنا با استفاده از شکل‌های هندسی کاربردستی‌های جالبی ساخت و از برتا هم خواست تا با روش‌های مختلف این شکل‌ها را بسازد. شما هم این کار را انجام دهید و داخل شکل اصلی بنویسید که از هر شکل چند بار استفاده کردی؟

از شکل‌های  و  و  که در آخر کتاب وجود دارد استفاده کن و شکل‌های زیر را بساز.

۸۹



