


درس ریاضی

شماره 12

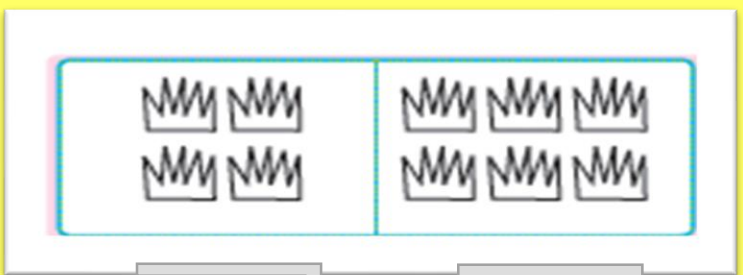

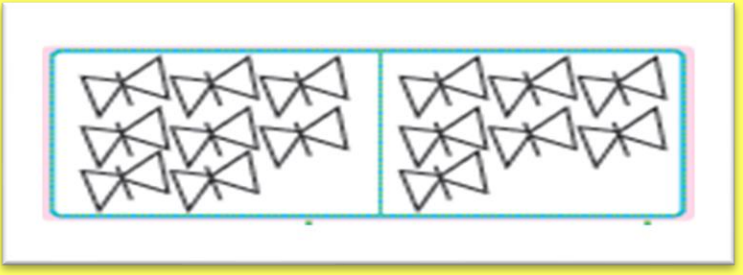
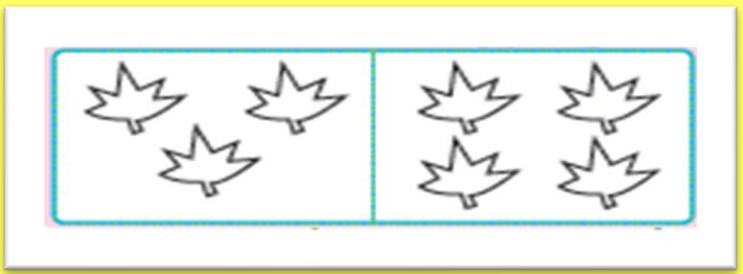
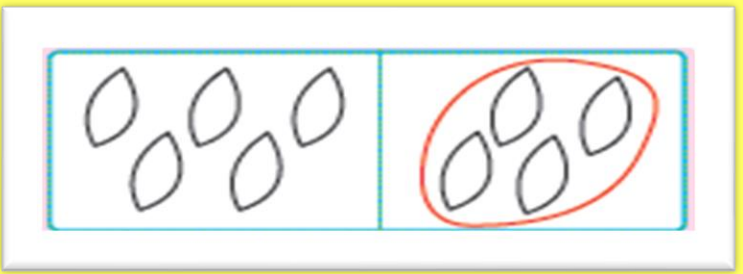








رفتن به بوستان







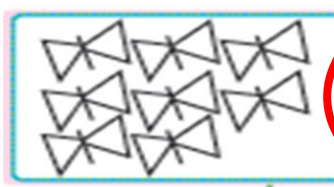



عدد هر دسته را بنویس . دور شکل های دسته کمتر خط بکش .











عدد هر دسته را بنویس . دور شکل های دسته کمتر خط بکش .





	
	



مثل نمونه از علامت کمتر ، بیشتر یا مساوی استفاده کن .



۵	<	۷



مثل نمونه از علامت کمتر ، بیشتر یا مساوی استفاده کن .



۵	<	۷

۳	=	۳

۴	<	۵

۷	<	۸

۵	<	۷

۵	=	۵



خدا حافظ



©intograph

