
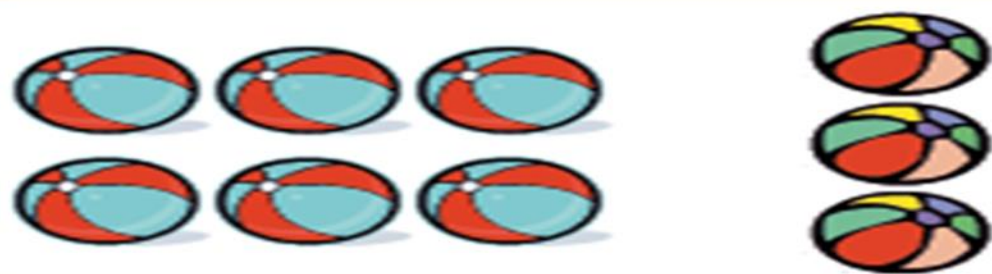


به نام خدا

12

تغ




عدد هر دسته را بنویس و از علامت کمتر - بیشتر به طور مناسب استفاده کن.

بشمار و بنویس



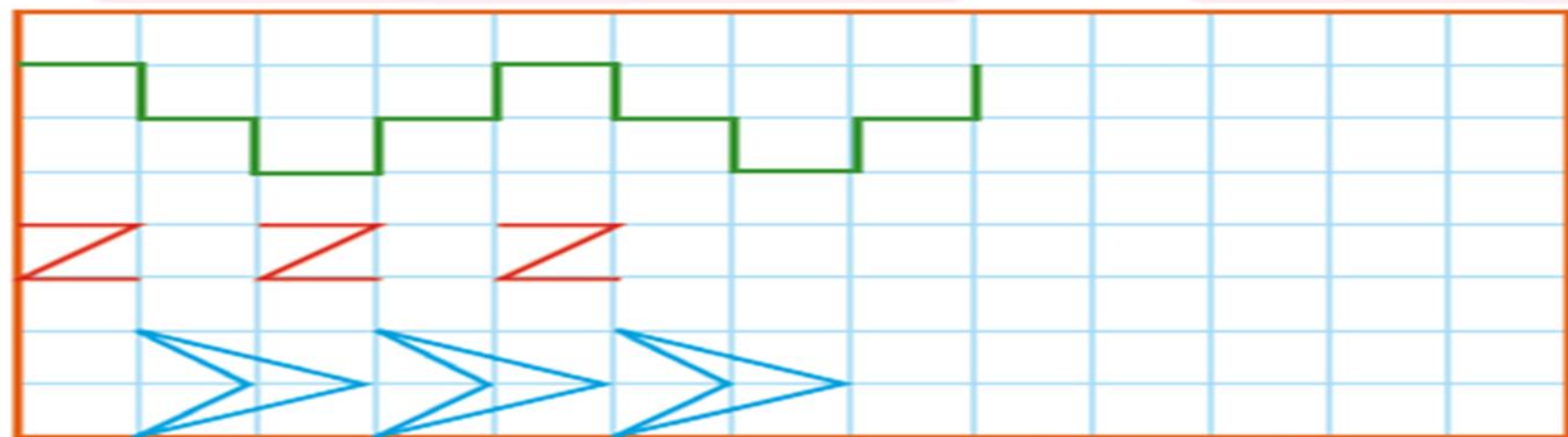
۴ > ۳

Blank space for writing the number of items in the boxes above.





Blank space for writing the number of items in the boxes above.

Blank space for writing the number of items in the boxes above.






عدد هر دسته را بنویس و از علامت کمتر - بیشتر به طور مناسب استفاده کن.

بشمار و بنویس



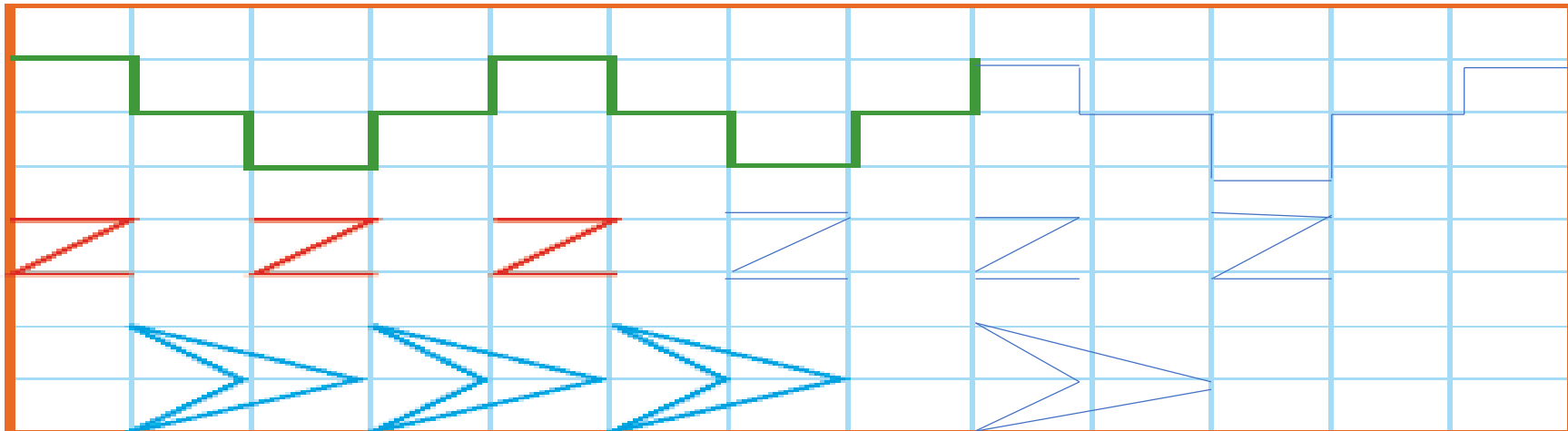
4 > 3

7 > 3



4 < 7

5 > 4



جدول شگفت انگیز اعداد را با توجه به ردیفها و ستونها کامل کن.
 شکل را طوری کامل کن که دو تیمی آن مثل هم باشد.

الگویابی
کن

۳	۱	۲		۹	۵	۴	۷	۶
۵	۶	۹	۱		۷	۳	۸	۲
۴	۸	۷	۲	۶		۵	۱	۹
۹	۵	۱	۷	۳	۶		۲	۸
۷	۲	۸	۵	۱	۴	۶		۳
۶	۳	۴	۹	۸	۲	۱	۵	
	۴	۵	۶	۷	۹	۸	۳	۱
۱		۶	۳	۵	۸	۹	۲	۴
۸	۹		۲	۲	۱	۷	۶	۵



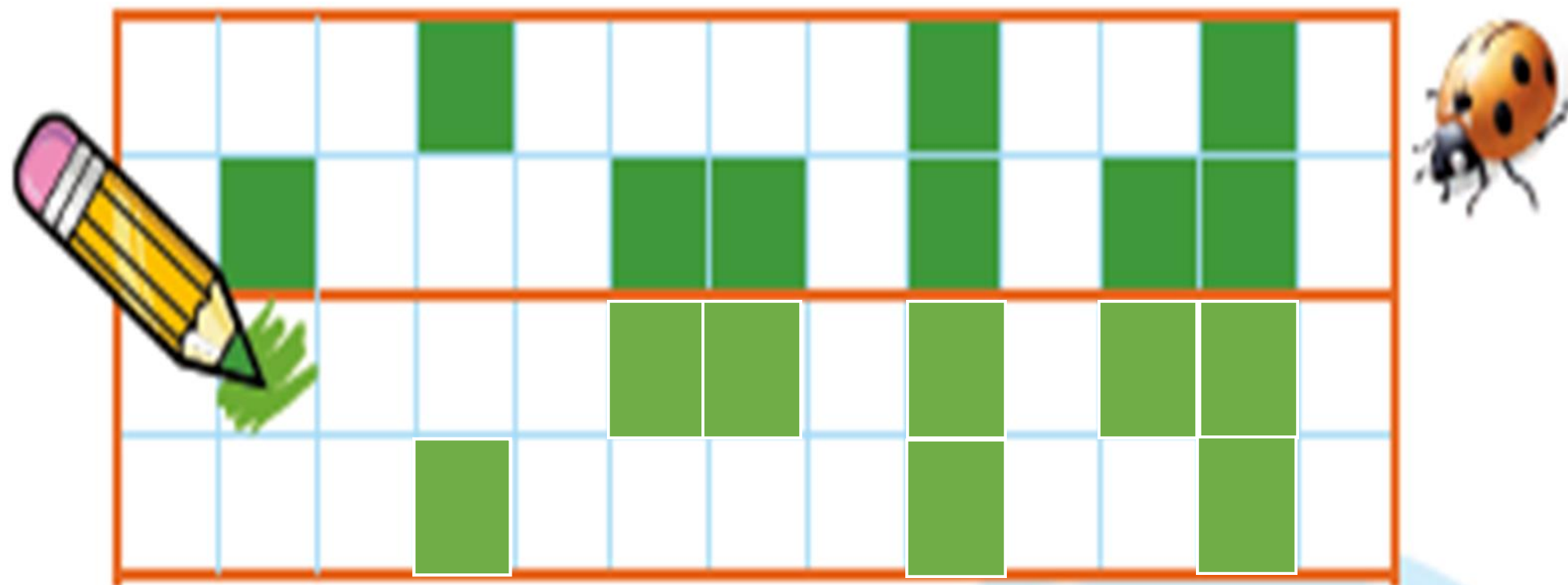


الگویابی کن

جدول شگفت‌انگیز اعداد را با توجه به ردیف‌ها و ستون‌ها کامل کن.
شکل را طوری کامل کن که دو نیمه‌ی آن مثل هم باشد.

۳	۱	۲	۸	۹	۵	۴	۷	۶
۵	۶	۹	۱	۴	۷	۳	۸	۲
۴	۸	۷	۲	۶	۳	۵	۱	۹
۹	۵	۱	۷	۳	۶	۲	۴	۸
۷	۲	۸	۵	۱	۴	۶	۹	۳
۶	۳	۴	۹	۸	۲	۱	۵	۷
۲	۴	۵	۶	۷	۹	۸	۳	۱
۱	۷	۶	۳	۵	۸	۹	۲	۴
۸	۹	۳	۴	۲	۱	۷	۶	۵





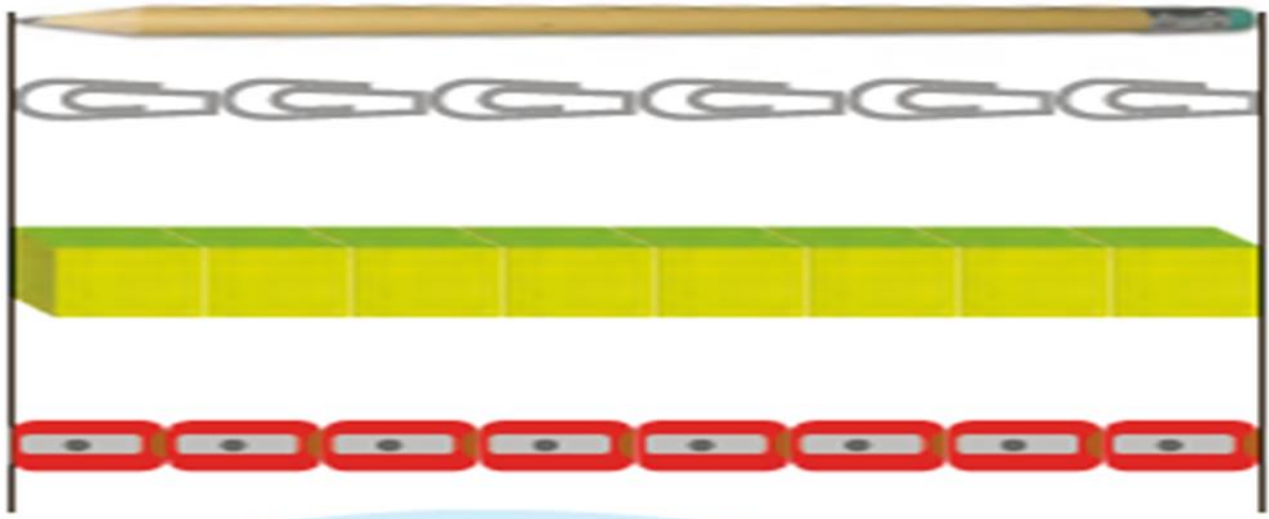

در جدول شگفت‌انگیز، علاوه بر بررسی ردیف و ستون، ۹ مربع ۹ تایی را نیز کنترل کنید.

جدول‌هایی که در این کتاب طرح می‌شود با سطح یادگیری فرزندان متناسب است. از حل کردن جدول‌های مشابه در روزنامه‌ها و

مجلات، که سطوح بالاتری دارد، پرهیز کنید.

به تعداد عدد نوشته شده مرتب رنگ کن. عدد ستون‌های رنگ شده را بنویس.
اندازه‌ی مداد چند تا شکل کوچک است؟ عدد آن را بنویس.

بشمار و رنگ کن



6		
8		
8		

بسیار عالی عزیزم