


کتاب کار ریاضی علوی

صفحات ۱۲۸ تا ۱۳۰






۵. در جای خالی عدد مناسب بگذار.




اندازه‌ی مداد کمی کوتاه‌تر از است.




اندازه‌ی خط‌کش کمی بلندتر از است.



۵. در جای خالی عدد مناسب بگذار.

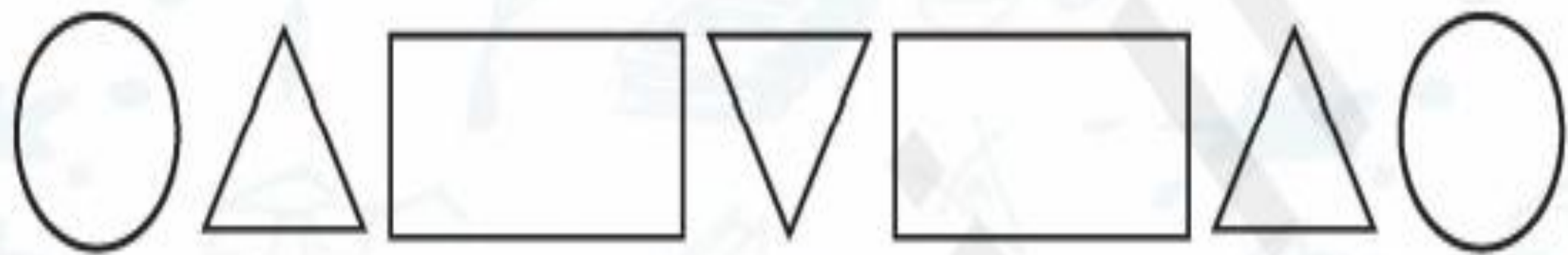


اندازه‌ی مداد کمی کوتاه‌تر از $\frac{8}{\square}$ است.

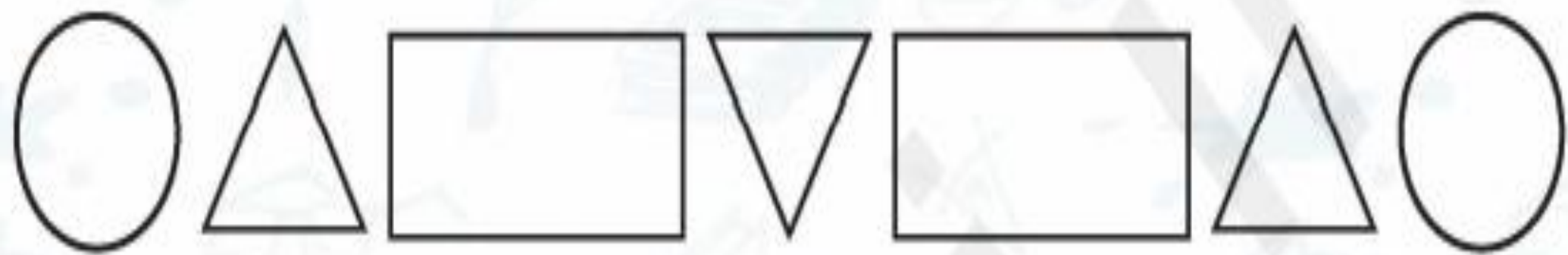


اندازه‌ی خط‌کش کمی بلندتر از $\frac{4}{\square}$ است.

۶. قرینه شکل زیر را بکش.



۶. قرینه شکل زیر را بکش.





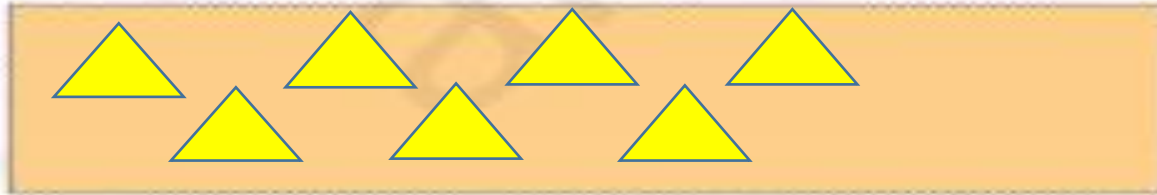


با استفاده از قیچی و چسب به درنا و برنا کمک کن و برای هر ردیف با توجه به نوشته‌های سمت راست از صفحه‌ی آخر کتاب شکل‌ها را جدا کرده و در کادرهای زیر بچسبان.



۱۲۹




با استفاده از قیچی و چسب به درنا و برنا کمک کن و برای هر ردیف با توجه به نوشته‌های سمت راست از صفحه‌ی آخر کتاب شکل‌ها را جدا کرده و در کادرهای زیر بچسبان.



دانش آموز من نظیر نداره

صد گل و صد ستاره



علوی

مدارس هزاره سوم