


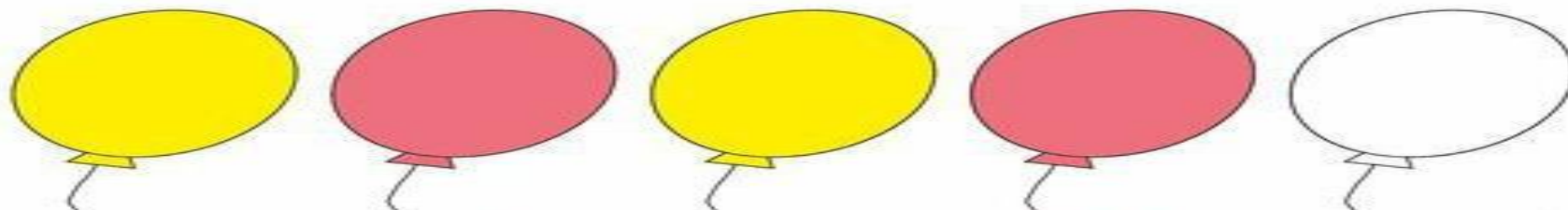


پسرم ابتدا الگوی رنگی را پیدا کن سپس تشخیص بده شکل آخر چه رنگی باید باشد .




پسرم ابتدا الگوی رنگی را پیدا کن سپس تشخیص بده شکل آخر چه رنگی باید باشد .






پسرم ابتدا الگوی رنگی را پیدا کن سپس تشخیص بده شکل آخر چه رنگی باید باشد .



پسرم ابتدا الگوی رنگی را پیدا کن سپس تشخیص بده شکل آخر چه رنگی باید باشد .



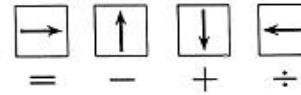


جدول زیر را بر طبق الگو رنگ بزن.

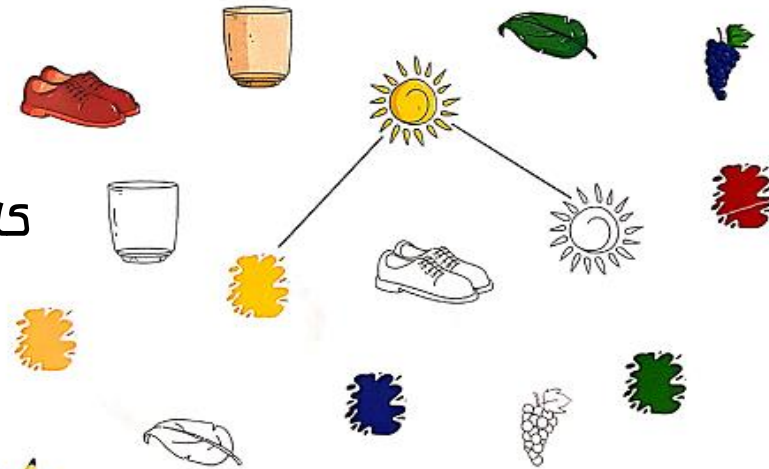
•••	••••	•••••	••••••	•••••••	••••••••	•••••••••	••••••••••	•••••••••••	••••••••••••	•••••••••••••	••••••••••••••	•••••••••••••••	••••••••••••••••	•••••••••••••••••	••••••••••••••••••	•••••••••••••••••••	••••••••••~
••••	•••••	••••••	•••••••	••••••••	•••••••••	••••••••••	••••••~	•••••••••	••••••••••	•••••••••••	••••••••••••	•••••••••••••	••••••~	•••••••••	••••••••••	•••••••••••	••••••••••••
•••••	••••••	•••••••	••••••••	•••••••••	••••••••••	••••••~	•••••••••	••••••••••	••••••~	•••••••••	••••••••••	••••••~	•••••••••	••••••••••	••••••~	•••••••••	••••••••••
••••••	•••••••	••••••••	•••••••••	••••••~	•••••••••	••••••••••	••••••~	•••••••••	••••••••••	••••••~	•••••••••	••••••~	•••••••••	••••••~	•••••••••	••••••~	•••••••••

•	آبی
••	قرمز
•••	سبز
••••	بنفش

طبق الگو کامل کن.



مانند نمونه اشکال را وصل کن.



کاربرد الگویابی تمرین در منزل تمویل دانش آموزان داده شده است



کاربرگ کلاژ اعضای بدن تحویل دانش آموزانی که روز چهارشنبه حضور نداشتند تحویل داده شد

پسرم ابتدا رنگ آمیزی کن سپس قیچی و بعد روی یک برگه بچسبان





# آفرین پسر خوبم

آموزگار شما :

خردمند

