


۲۲ / ۷
 عدد و رنگ مندرج شده را کامل کن



جدول های شگفت انگیز را کامل کن.

۷



الگوهای زیر را ادامه بده و الگویی که تکرار شده را در سمت راست بکش.

۸





- دانش آموز بتواند جدول های شگفت انگیز را به درستی کامل کند.
- دانش آموز بتواند الگو را ادامه دهد و الگوی تکرار شونده را تشخیص دهد.

ریاضی اول دبستان





از میان نقطه چین های زیر اشکال هندسی را پیدا کن. خط چین ها را به هم وصل کن و شکل را رنگ بزن.

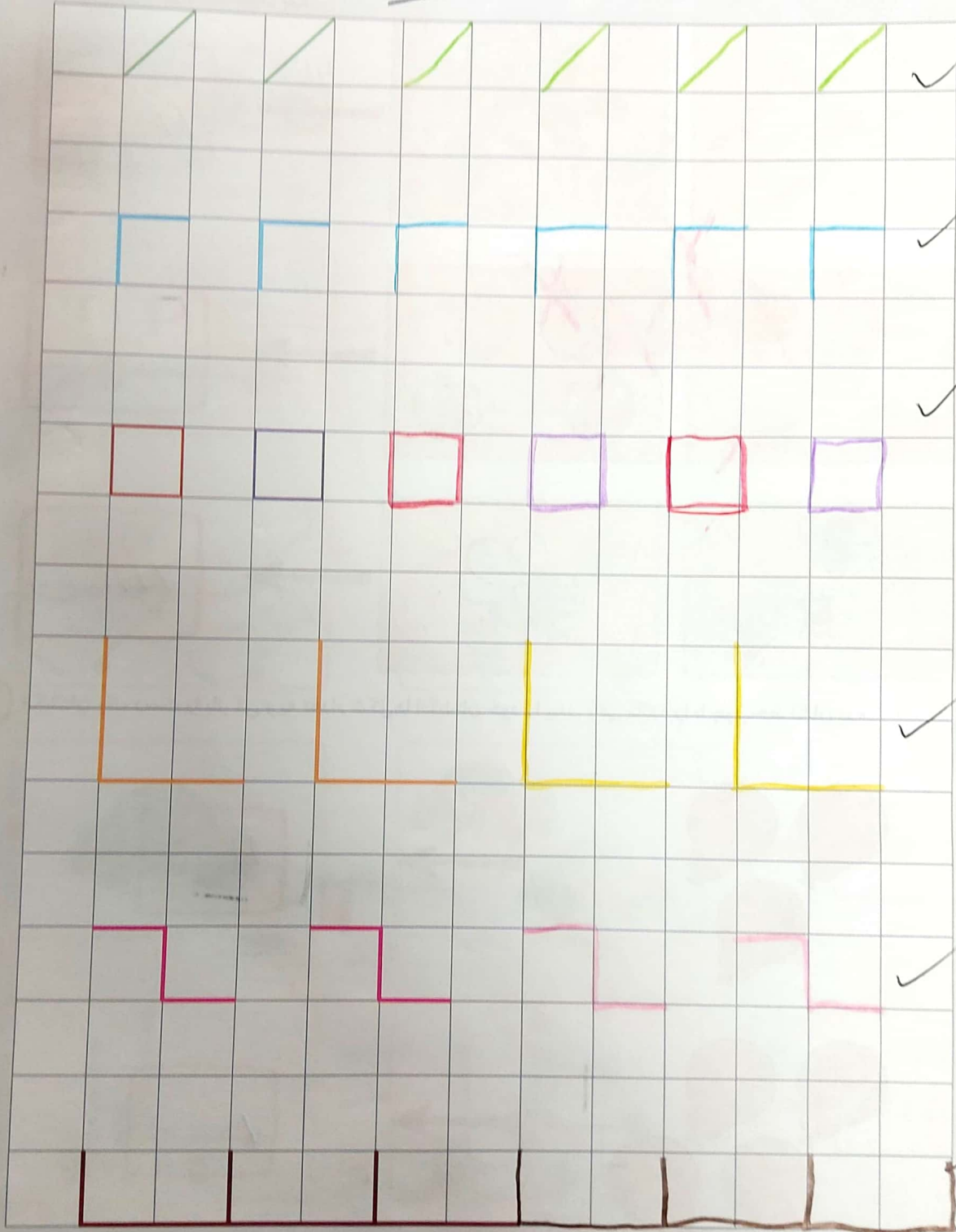


تاب تاب عباسی

زرنگ توطا سی

۸,۲۲

۴ الگوهای زیر را ادامه بده.








□ دانش آموز بتواند الگوهای خطی را به درستی ادامه دهد.

علوی




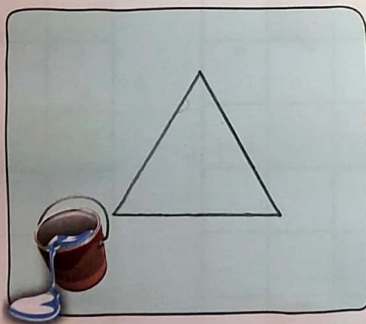
در هر ردیف به تعداد چوب‌خط‌ها از شکل‌ها خط بزن و به تعداد شکل‌های باقی مانده چوب‌خط بکش.

۵



خط‌کش را بردار و یک شکل ۳ گوشه، یک شکل ۵ گوشه و دو شکل مختلف ۴ گوشه بکش.

۶









دانش آموز بتواند با خط زدن شکل‌ها به مفهوم تفریق و باقی مانده پی ببرد.

دانش آموز بتواند با ابزار خط‌کش اشکال را رسم کند.



۲ در هر دسته دور اشکلهای مثل هم خط بکش و به تعداد باقی مانده چوب خط بکش.



دانش آموز بتواند مفهوم تفریق را درک کند و از نماد چوب خط برای نشان دادن حاصل استفاده کند.

۸۲۲

سید سید ستاره کارت تصویر نماز

از چین‌های سمت چپ به تعداد چوب‌خط‌ها خط بزن و به تعداد باقی مانده از چین‌های سمت راست رنگ کن.

دانش آموز بتواند با کمک چین‌ها مفهوم تفریق را درک کند.



ریاضی اول دبستان

۴۶



نیمه‌ی دیگر هر شکل را پیدا و به هم وصل کن؛ سپس هر دو شکل مشابه را مانند هم رنگ بزن.

