


# اول دبستان ارمغان هفته



شماره‌ی

۶



نام و نام خانوادگی:

تاریخ:

پایه:

نام آموزگار:

تم ۴: ۲۲ تا ۲۸

ریاضی

درس ۲: سلام، به من نگاه کن ۲



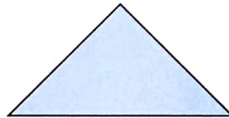
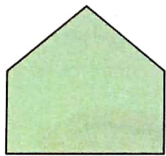
علوم

نگاره ۸، ۹ و ۱۰


فارسی

## ریاضی

به تعداد گوشه‌های هر شکل از پروانه‌ها رنگ بزنید.





مانند نمونه به تعداد هر شکل از تصاویر رنگ بزنید و چوب خط آن را بکشید.







۳

با استفاده از ۲ مداد رنگی، چینه‌ها را به اندازه‌ی انگشتان باز هر دست رنگ کنید و سپس به اندازه‌ی چینه‌های رنگ شده چوب خط بکشید.



۴


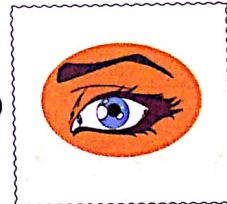
در هر قسمت به تعداد لبه‌های هر شکل، دایره بکشید.



علوم

۱

هر شغل را به حواس مورد نیاز آن وصل کنید.





۲

میوه‌ی شیرین را زرد و میوه‌ی ترش را سبز رنگ کنید.

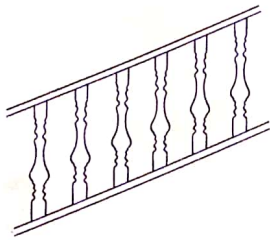


۳ کدام تصاویر صدای آزاردهنده هستند؟ آن‌ها را با ✓ مشخص کنید.




فارسی

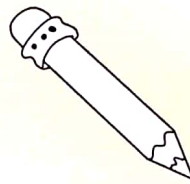
۱ تصاویری که صدای آخر آن‌ها مثل صدای آخر است رنگ بزنید.




نرده



حوله



مداد



نان



باران



موش



ماشین




آسمان

۲ جانورانی که هم صدای اول هم صدای آخر آن‌ها مثل هم هستند، با خط به هم وصل کنید و رنگ آمیزی کنید.



شیر



گاو




پلنگ



مار




گرگ



شتر

۳ به تعداد تصاویری که صدای اول آن‌ها مثل صدای اول است، گل بکشید.



۴ اگر قرار باشد یک سفره هفت‌سین خنده‌دار بچینید چه وسایلی در آن می‌گذارید که اول آن‌ها صدای (سس) باشد؟ این‌جا بکشید.



نیاز به تلاش	قابل قبول	خوب	خیلی خوب	شاخص‌ها
				◀ شناخت مشاغل و اندام‌های مهم مربوط به هر شغل
				◀ مراقبت از اندام‌ها
				◀ آواشناسی
				◀ پرورش خلاقیت

نیاز به تلاش	قابل قبول	خوب	خیلی خوب	شاخص‌ها
				◀ اشکال هندسی (گوشه‌ها و لبه‌ها)
				◀ سرشماری
				◀ مفهوم جمع
				◀ آشنایی با حیوانات و اندام‌های مربوط