


# درس ریاضی

شماره 12

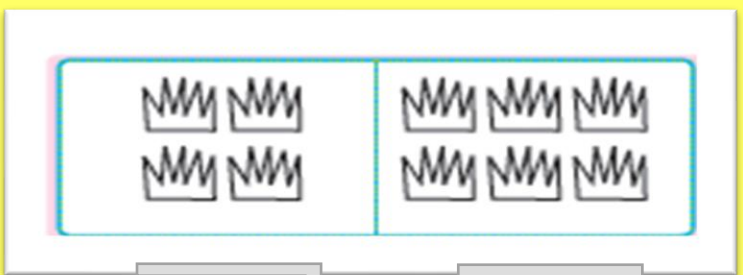

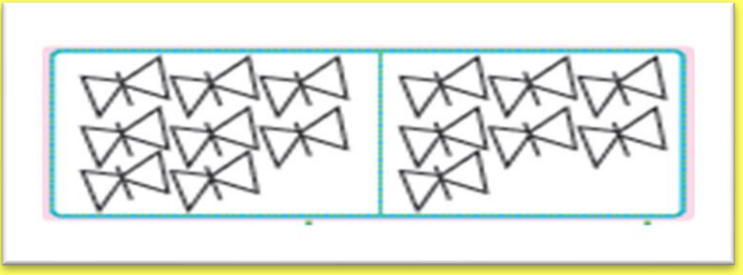
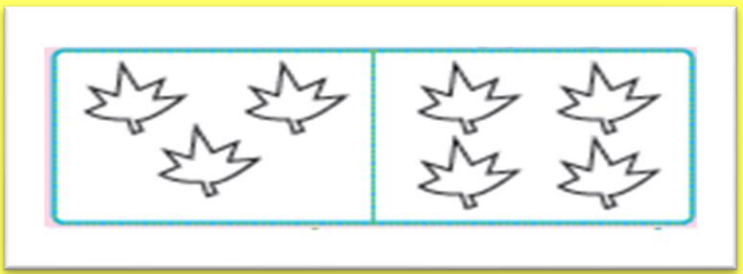
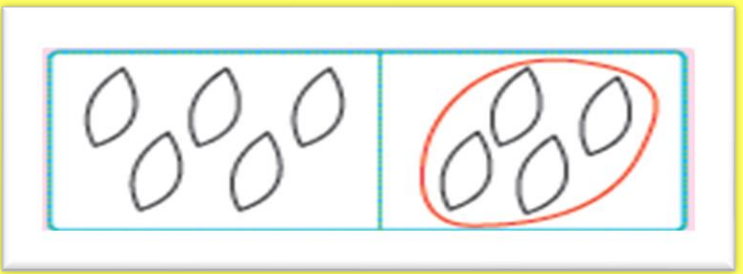








# رفتن به بوستان







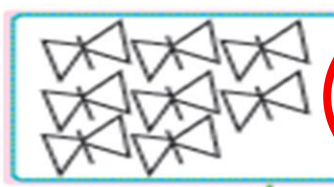



عدد هر دسته را بنویس . دور شکل های دسته کمتر خط بکش .











عدد هر دسته را بنویس . دور شکل های دسته کمتر خط بکش .





|   |   |
|---|---|
|  |  |
|  |  |

|   |   |
|---|---|
|  |  |
|  |  |

|   |   |
|---|---|
|  |  |
|  |  |

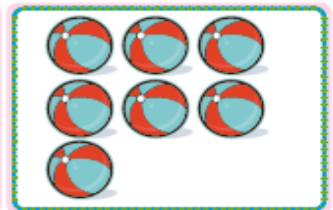
|   |   |
|---|---|
|  |  |
|  |  |

|   |   |
|---|---|
|  |  |
|  |  |

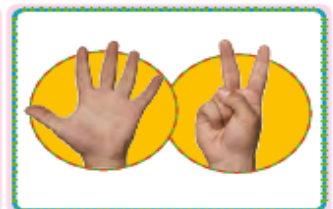


|   |   |
|---|---|
|  |  |
|  |  |



مثل نمونه از علامت کمتر ، بیشتر یا مساوی استفاده کن .



۵ < ۷



مثل نمونه از علامت کمتر ، بیشتر یا مساوی استفاده کن .



|   |   |   |
|---|---|---|
|   |   |   |
| ۵ | < | ۷ |

|   |   |   |
|---|---|---|
|   |   |   |
| ۳ | = | ۳ |

|   |   |   |
|---|---|---|
|   |   |   |
| ۴ | < | ۵ |

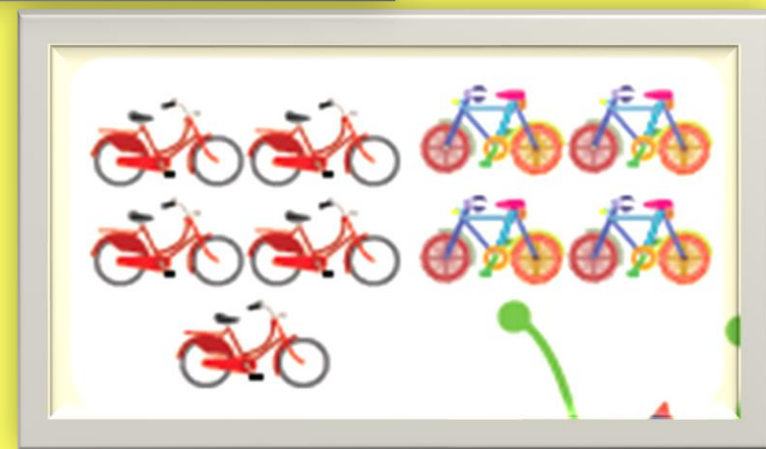
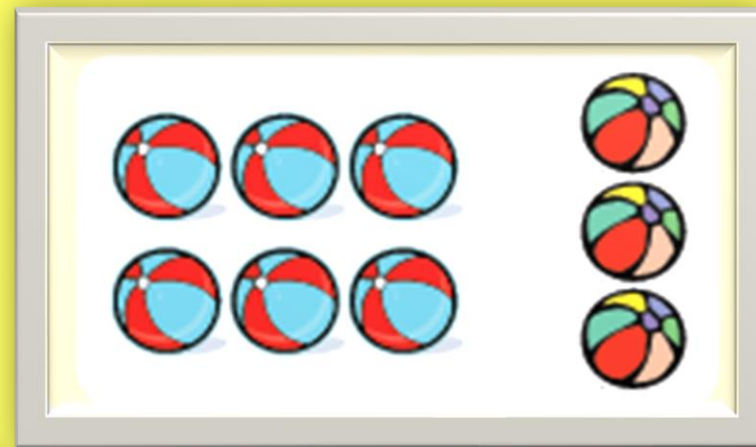

|   |   |   |
|---|---|---|
|   |   |   |
| ۷ | < | ۸ |

|   |   |   |
|---|---|---|
|   |   |   |
| ۵ | < | ۷ |

|   |   |   |
|---|---|---|
|   |   |   |
| ۵ | = | ۵ |



# عدد هر قسمت را بگو .



۹-۹-۹-۹







عدد هر دسته را بنویس و از علامت کمتر - بیشتر به طور مناسب استفاده کن .

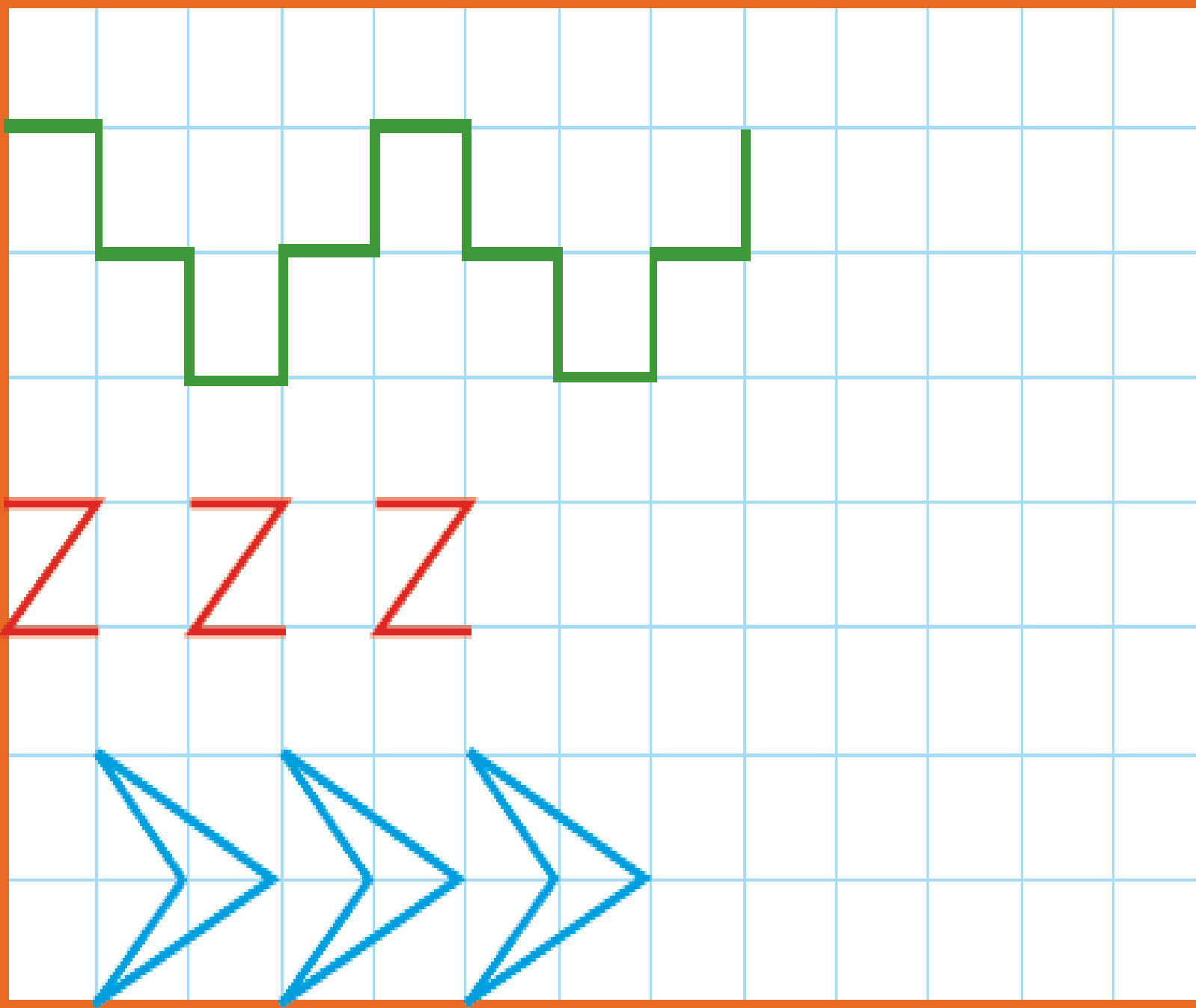



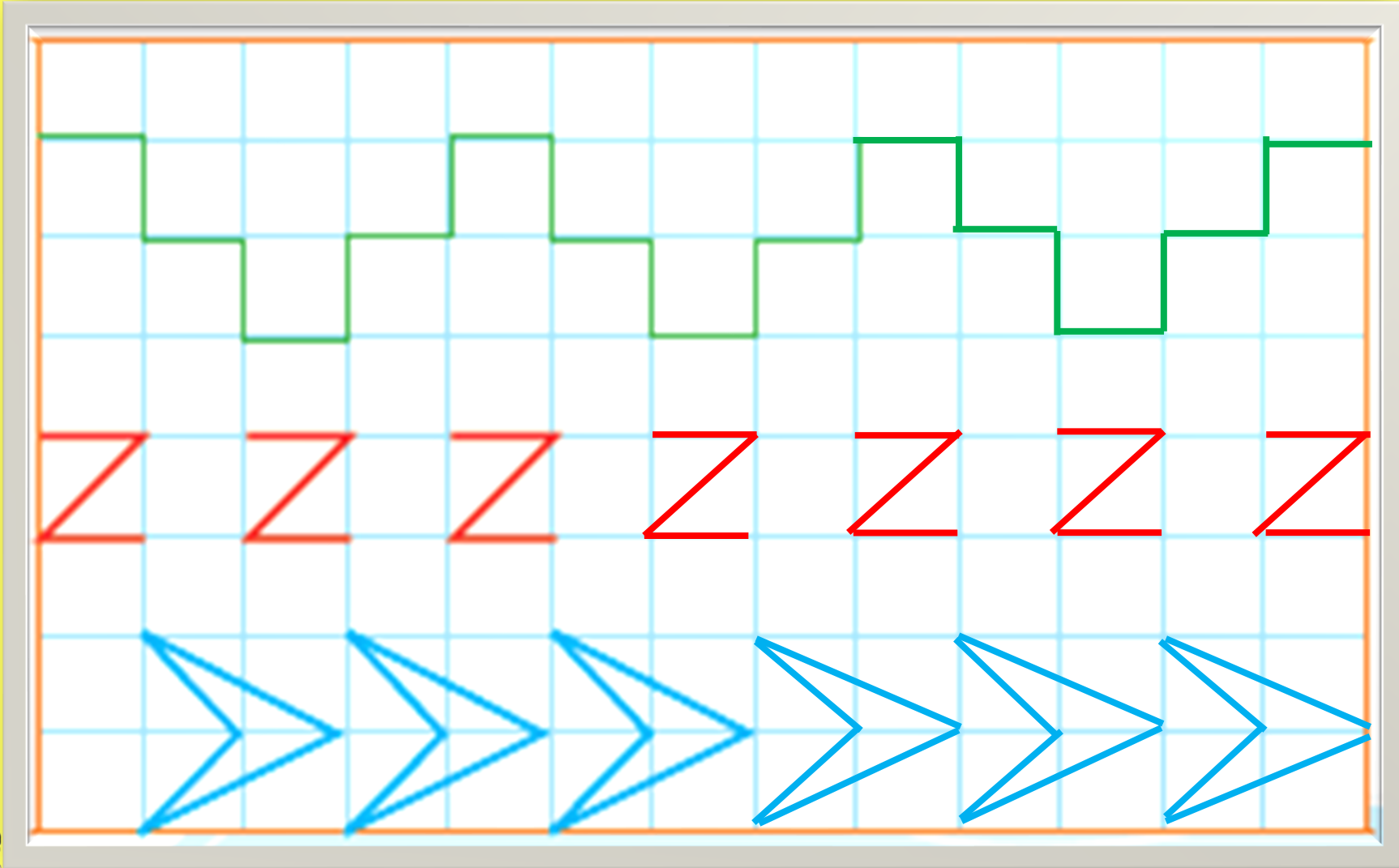
۴ > ۳



عدد هر دسته را بنویس و از علامت کمتر - بیشتر به طور مناسب استفاده کن .







# خدا حافظ



©intograph

