


به نام خداوند زیبایی ها

کتاب کار ریاضی صفحه ۷۹ تا ۸۴



عدد هر دسته را بنویس. اگر تعداد شکل‌های هر دسته برابر است، علامت مساوی (=) بگذار.

۲

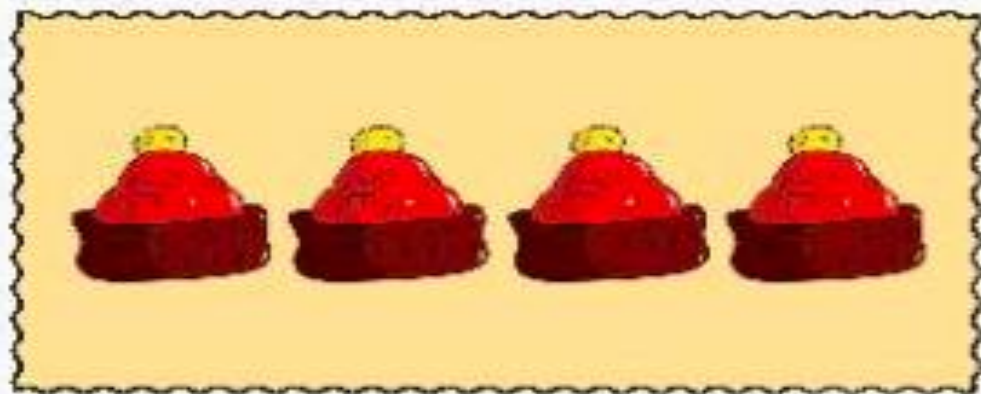


۷



۷

=



۴



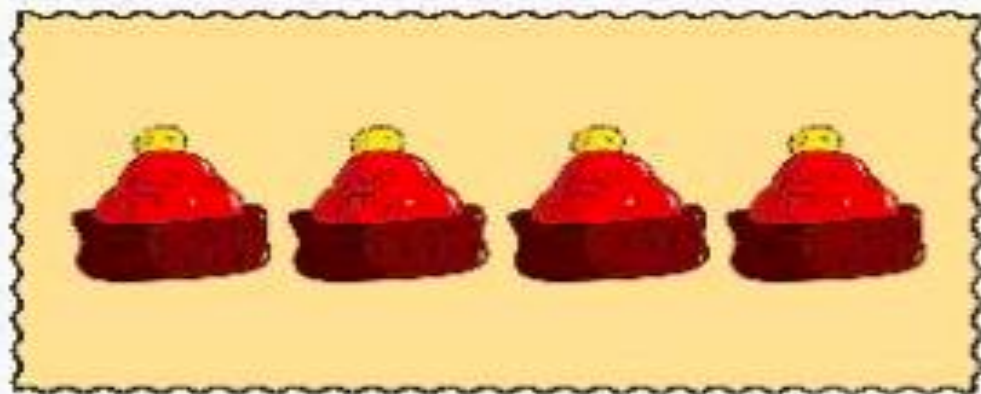


۳

<




عدد هر دسته را بنویس. اگر تعداد شکل‌های هر دسته برابر است، علامت مساوی (=) بگذار.


۲



فانگ



۶



۶

=






۵



۷

○





۳ برای حیوان زیر ۸ تا پا بکش. آیا نام این حیوان را می‌دانی؟





















حالا عدد ۸ را بنویس و سپس در خط دوم یک بار از صفر تا ۸ بنویس.



در هر ردیف، تعداد هر رنگ از چین‌ها را بنویس و سپس در هر ردیف بنویس روی هم چند چین‌های سبز و قرمز وجود

دارد؟

	قرمز	سبز	
	<input type="text"/>	<input type="text"/>	 <input type="text"/>
	<input type="text"/>	<input type="text"/>	 <input type="text"/>
	<input type="text"/>	<input type="text"/>	 <input type="text"/>
 <b>۷</b>	<input type="text"/>	<input type="text"/>	 <input type="text"/>
	<input type="text"/>	<input type="text"/>	 <input type="text"/>
	<input type="text"/>	<input type="text"/>	 <input type="text"/>
	<input type="text"/>	<input type="text"/>	 <input type="text"/>
	<input type="text"/>	<input type="text"/>	 <input type="text"/>
	<input type="text"/>	<input type="text"/>	 <input type="text"/>



در هر ردیف، تعداد هر رنگ از چین‌ها را بنویس و سپس در هر ردیف بنویس روی هم چند چین‌های سبز و قرمز وجود

دارد؟

	قرمز	سبز	
	۰	۸	
	۲	۶	
	۶	۲	
	۸	۰	
	۴	۴	
	۳	۵	
	۱	۷	
	۷	۱	
	۵	۳	

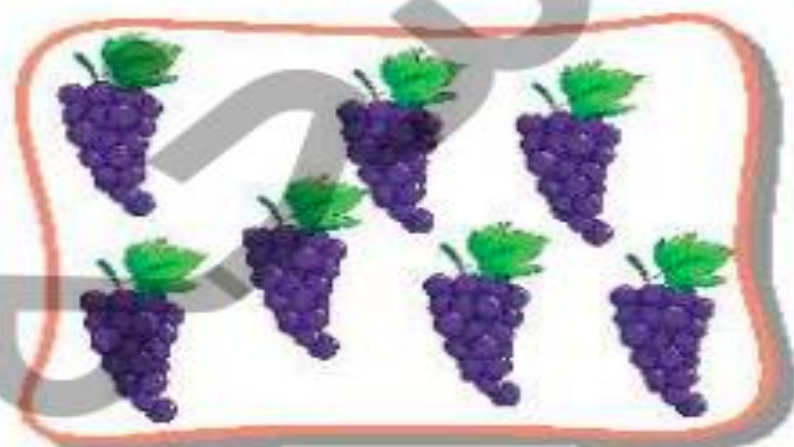



برای این که سریع تر بشماری بهتر است شکل‌ها را به دسته‌های ۵ تایی تقسیم کنی و بعد شمارش را انجام دهی. عدد و چوب‌خط هر دسته را بنویس.









برای این که سریع تر بشماری بهتر است شکل‌ها را به دسته‌های ۵ تایی تقسیم کنی و بعد شمارش را انجام دهی. عدد و

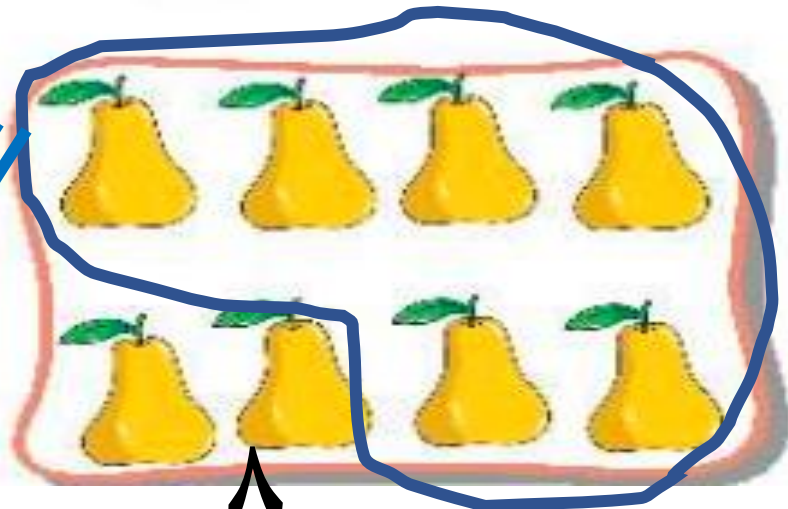
چوب‌خط هر دسته را بنویس.



۶ ### /




۸ ### ///



### ///


۱۰



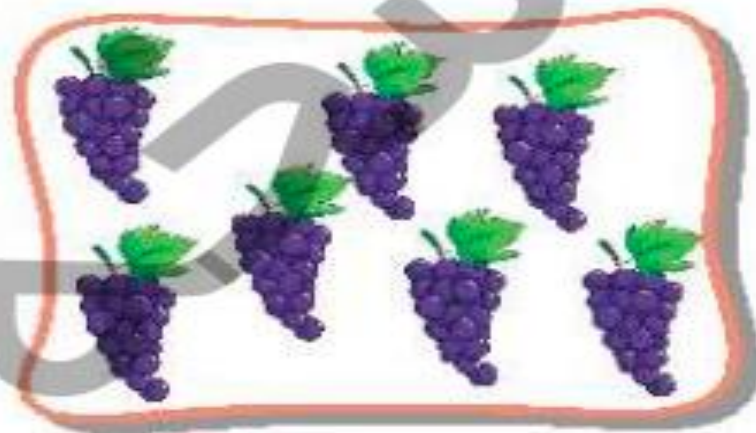
### //

۷





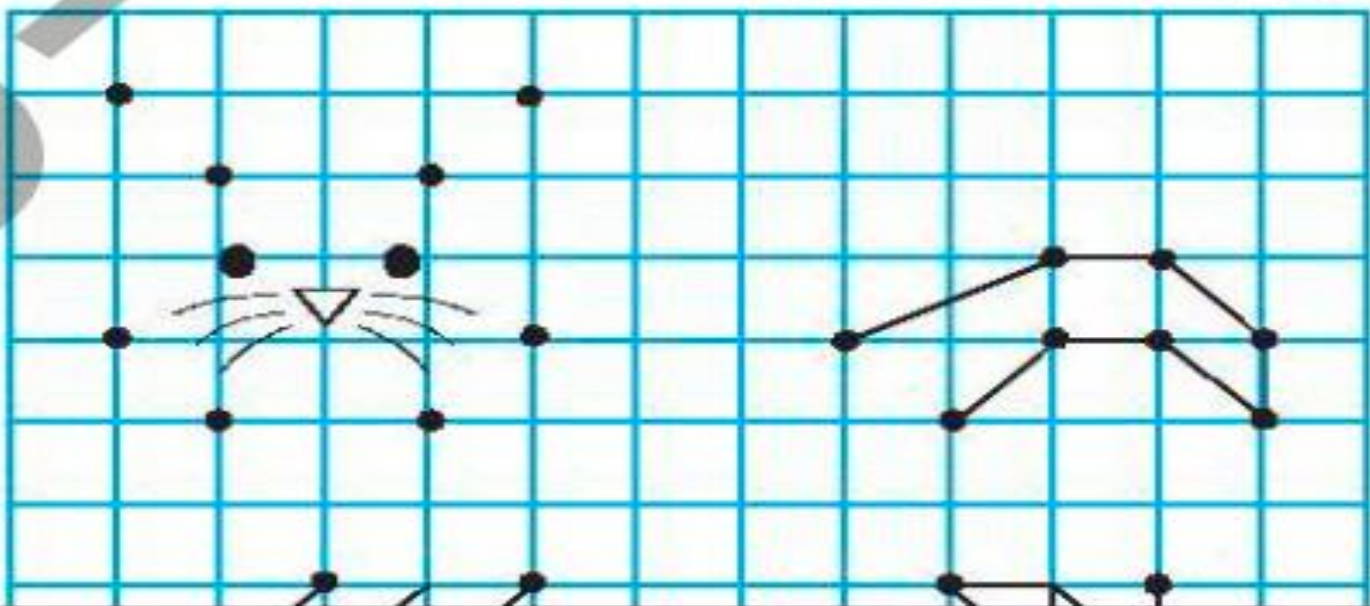
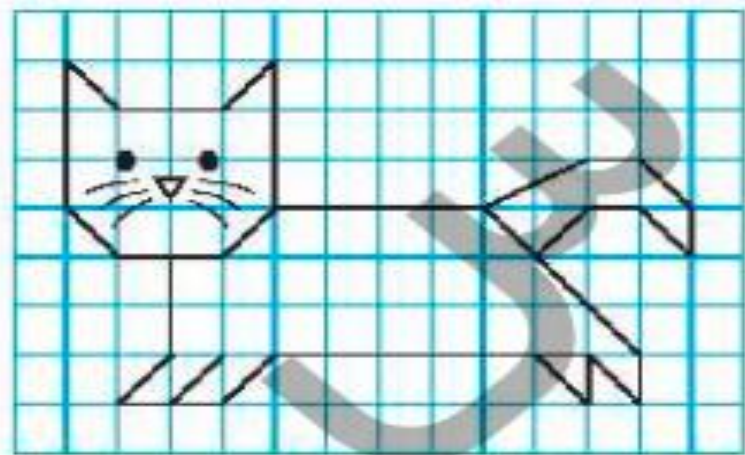
○    ◻


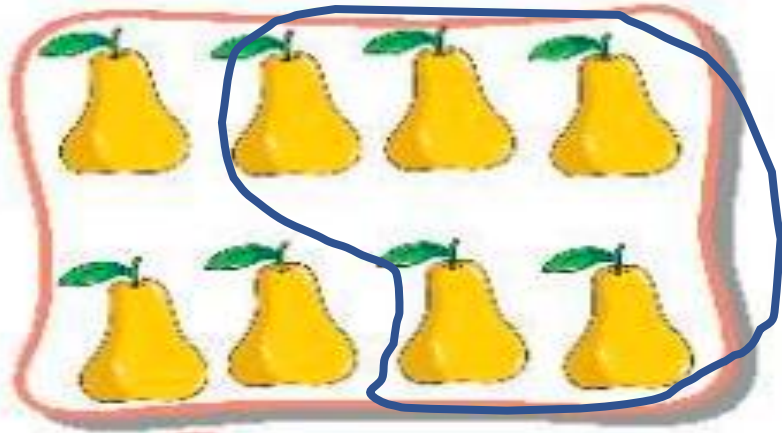


○    ◻

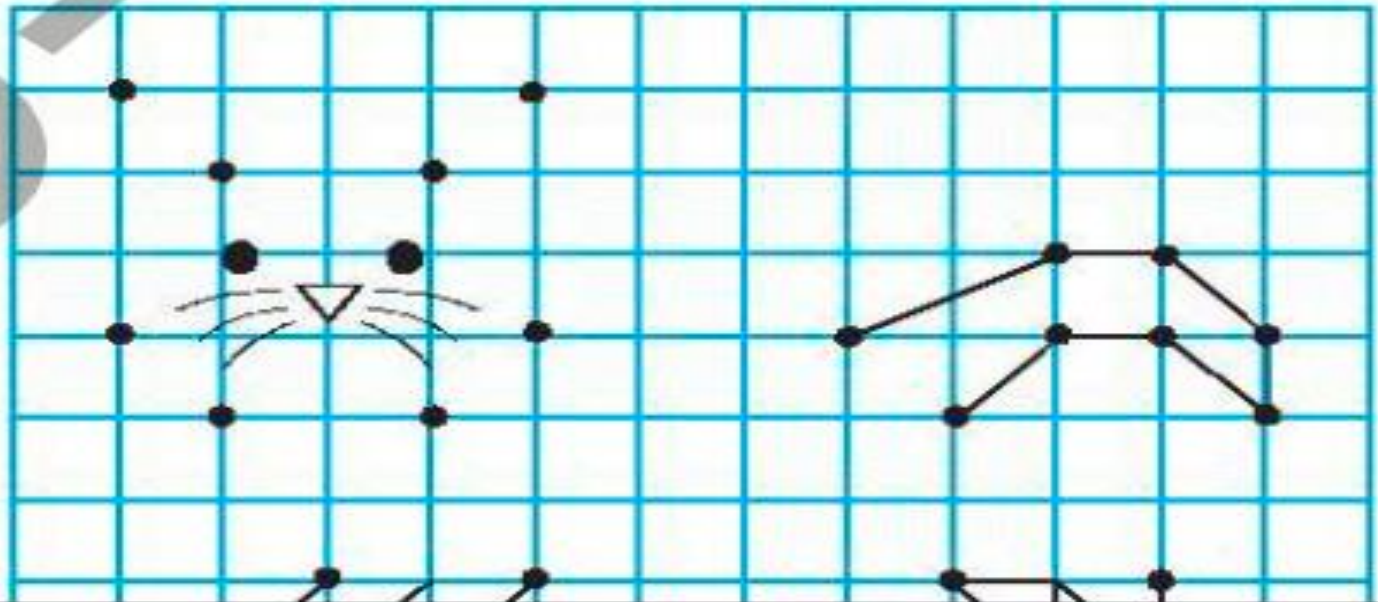
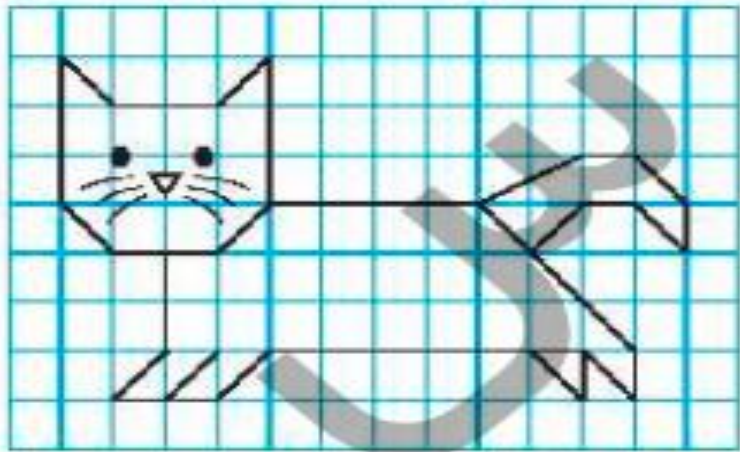
شکل سمت چپ را با خط کش در سمت راست بکش.

۷




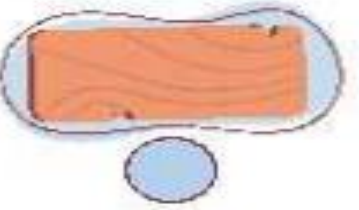
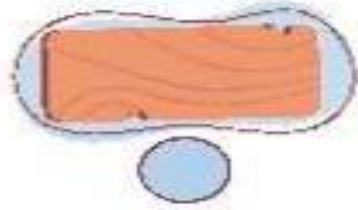
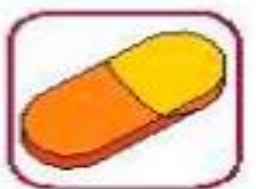


شکل سمت چپ را با خط کش در سمت راست بکش.





در تصویر زیر از هر شکل چند تا می بینی؟ با چوبخط و عدد نشان بده.



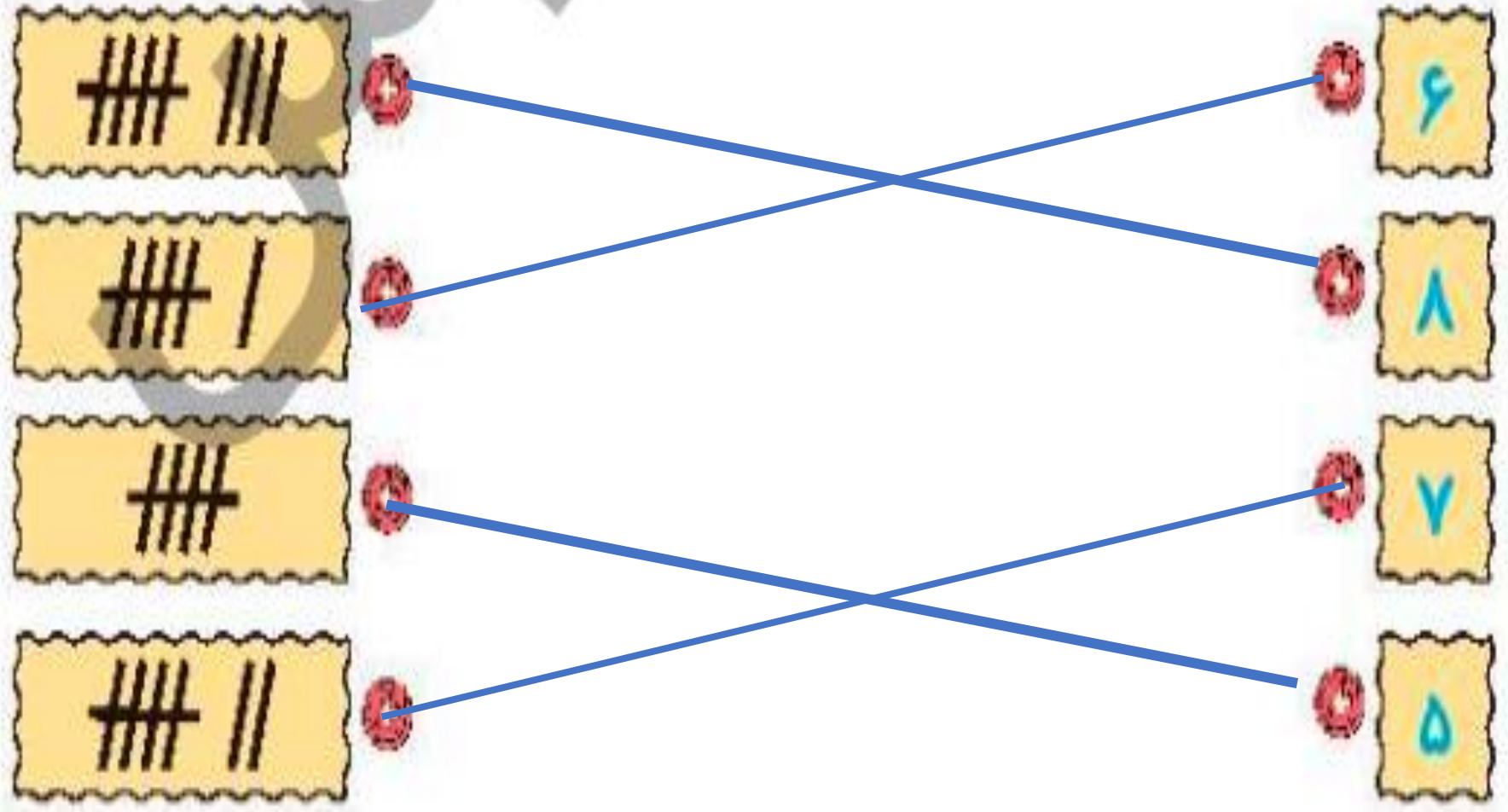
چوب خطهای سمت چپ را به تعداد مساوی آنها در سمت راست با خط کش وصل کن.

۱۰





چوب خطهای سمت چپ را به تعداد مساوی آنها در سمت راست با خط کش وصل کن.





در خانه‌ی شطرنجی زیر با استفاده از خط‌کش چند کوه، خانه، درخت و آدم طراحی کرده و سپس نقاشی‌ات را رنگ بزن.

