


رنگ آمیزی کن



هشتاد




هشتاد و یک

یکی ده تایی
.....

کاربرگ ریاضیات


نام و نام خانوادگی:

با توجه به دسته های ده تایی و یکی ها جدول را کامل کن و سپس عدد مربوطه را بنویس و آن را بخوان.




هشتاد و دو

یکی ده تایی
.....




هشتاد و سه

یکی ده تایی
.....




هشتاد و چهار

یکی ده تایی
.....




هشتاد و پنج

یکی ده تایی
.....




هشتاد و شش

یکی ده تایی
.....




هشتاد و هفت

یکی ده تایی
.....



هشتاد و هشت

یکی ده تایی
.....



هشتاد و نه

یکی ده تایی
.....

حالا اعداد بالا را به ترتیب در خانه های زیر بنویس

Three rows of boxes for writing numbers. The first row has three boxes, the second has two, and the third has one.