

Subject : \_\_\_\_\_

Year : \_\_\_\_\_

Month : \_\_\_\_\_

Date : \_\_\_\_\_

۰	صفر	۱۲	دوازده
۱	یک	۱۳	سیزده
۲	دو	۱۴	چهارده
۳	سه	۱۵	پانزده
۴	چهار	۱۶	شانزده
۵	پنج	۱۷	هفده
۶	شش	۱۸	هجده
۷	هفت	۱۹	نوزده
۸	هشت	۲۰	بیست ✓
۹	نه ✓	۲۱	بیست و یک ✓
۱۰	ده	۲۲	بیست و دو
Shabnam	یازده	۲۳	بیست و سه

۲۴ بیست و چہار ۳۶ سی و تین

۲۵ بیست و پنج ۳۷ سی و ہفت

۲۶ بیست و تین ۳۸ سی و آٹھ

۲۷ بیست و آٹھ ۳۹ سی و نوا

۲۸ بیست و آٹھ ۴۰ چہل

۲۹ بیست و نوا ۴۱ چہل و یک

۳۰ سی ۴۲ چہل و دو

۳۱ سی و یک ۴۳ چہل و سہ

۳۲ سی و دو ۴۴ ✓ چہل و چہار

۳۳ ✓ سی و سہ ۴۵ چہل و پنج

۳۴ سی و چہار ۴۶ چہل و تین

۳۵ سی و پنج ۴۷ چہل و آٹھ

۴۸ چہل و ہفت

۴۹ چہل و نیک

۵۰ پینچاہ

۵۱ پینچاہ و نیک

۵۲ پینچاہ و دو

۵۳ پینچاہ و سہ

۵۴ پینچاہ و چہار

۵۵ پینچاہ و پنج

۵۶ پینچاہ و شش

۵۷ پینچاہ و ہفت

۵۸ پینچاہ و اسی

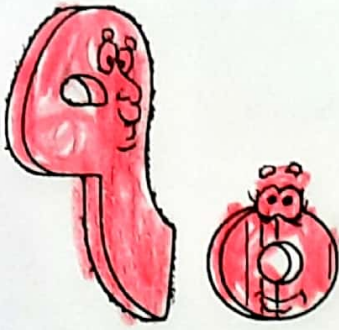
۵۹ پینچاہ و نیک

عزیز اللہ عزیز دین




Shabnam

رنگ آمیزی کن




نود



□



یکی ده تایی




نود و یک ✓



نام و نام خانوادگی: .....

با توجه به دسته های ده تایی و یکی ها جدول را کامل کن و سپس عدد مربوطه را بنویس و آن را بخوان.




□□



یکی ده تایی




نود و دو




□□□



یکی ده تایی



نود و سه ✓




□□□□



یکی ده تایی



نود و چهار ✓




□□□□□



یکی ده تایی




نود و پنج



□□□□□□



یکی ده تایی



نود و شش ✓




□□□□□□□



یکی ده تایی



نود و هفت ✓




□□□□□□□□



یکی ده تایی



نود و هشت



□□□□□□□□□



یکی ده تایی



نود و نه ✓

حالا اعداد بالا را به ترتیب در خانه های زیر بنویس.

