

کادر اجرایی دبستان



سوپروایزر زبان
سرکار خانم مہدیہ سپاسی



مدیریت دبستان
سرکار خانم فرزانه کمالی



معاون آموزشی
سرکار خانم زینب ہمیز



معاون پرورشی
سرکار خانم مائدہ عرب اسمعیلی



معاون انضباطی
سرکار خانم فاطمہ فلت آبادی فراہانی



کادر اجرایی دبستان



مسئول سایت
سرکار خانم زهرا پرهیزکاری



روابط عمومی
سرکار خانم پروانه کمالی



مشاور
خانم نفیسه فیروزه سهیل



مسئول بهداشت
سرکار خانم صفورا دائمی



مسئول مالی
سرکار خانم پریسا بیعی



کادر اجرایی دبستان



مسئول پایه سوم
آقای حمید رضا قاسمی فرد



مسئول پایه دوم
آقای حمید غلامرضا



مسئول پایه اول
آقای محمد امین سلامی



مسئول پیش دبستان
سرکار خانم مریم ماهرویان

کادر اجرایی دبستان



فدمات
سرکار خانم زهرا صفری



فدمات
سرکار خانم ناهید فوشبفت



قوانین مدرسه



علوی

باسمه تعالی

ولی گرامی احتراماً با تقدیر و تشکر از اعتمادی که به این مدرسه داشته اید ، به استحضار می رساند همه عوامل مجموعه علوی در تلاش هستند تا با بهره گیری از آخرین روش های تعلیم و تربیت و با بهره مندی از امکانات موجود در مدرسه با همکاری شما بزرگواران ضمن رشد و ارتقای علمی و فرهنگی فرزندانمان فردایی روشن و زیبا را برای ایشان فراهم آوریم .

برای رسیدن به چنین هدفی شایسته است اولیای ارجمند دانش آموزان عزیز ضمن آگاهی از مقررات مدرسه نسبت به اجرای دقیق آن اقدام ویژه ای میذول دارند .

ساعت کاری مدرسه درپایه های اول تا سوم تا ساعت ۷:۳۰ صبح با مراسم صبحگاه آغاز و تا ساعت ۱۴:۴۰ ادامه می یابد . شایسته و ضروری است که دانش آموزان ساعت ۷:۱۵ در مدرسه حاضر باشند .

ساعت کاری مدرسه در پیش دبستانی از ساعت ۸ صبح آغاز و تا ساعت ۱۴ ادامه می یابد ضروری است دانش آموزان ساعت ۷:۴۵ در مدرسه حاضر باشند .

ورود و خروج دانش آموزان به مدرسه بعد از شروع کلاس ها و بین ساعات درسی بدون هماهنگی و مجوز امکان پذیر نمی باشد .

در صورتی که به دلیل بیماری و یا هر دلیل موجه دیگری دانش آموز هنگام در مدرسه حاضر شود و یا تاخیر ورود داشته باشد ، ضروری است مراتب را سری اولیای دانش آموز قبل از ساعت ۹ به اطلاع مسئولین مدرسه برسد (مطابق آیین نامه کشمکش مدارس کشمکش موجه یا غیر موجه بودن هیئت و تاخیر یا مسئولین مدرسه می باشد . در صورت بروز بیماری هیئت پیش از دو روز ، ارائه گواهی پزشکی لازم است .

خروج دانش آموز از مدرسه در ساعات کاری مدرسه فقط با حضور ولی دانش آموز و با موافقت مدیر و معاونین مدرسه با هماهنگی قبلی امکان پذیر می باشد .

حضور اولیای ارجمند در جلساتی که به منظور تبادل نظر و هماهنگی هر چه بیشتر و دانش افزایی ویژه اولیا تشکیل می گردد ضرورت دارد .

دانش آموزان باستانی از همراه داشتن لوازم و وسایل غیر ضروری همچون اشیای قیمتی و زینتی ، عکس ، تلفن همراه CD مجلات و کتاب های غیر دینی ، ساعت هوشمند و هر گونه وسایل الکترونیکی و خودداری نمایند .

در راستای اهداف بهداشتی و سلامت دانش آموزان از تهیه هر گونه خوراکی غیر مجاز (پفک چیپس ، لواشک ، آدامس و) خودداری نمایند .

دانش آموز می بایست با لباس فرم ، مرتب و آراسته وارد مدرسه شود .

پوشیدن لباس ورزشی همراه با کتانی از منزل طبق برنامه هفتگی درس ورزش الزامی می باشد .

به دلیل رعایت بهداشت و اهمیت سلامت ، ناخن و موی دانش آموز در حد متعارف کوتاه و ساده (بدون خط و نشان) باشد .

گرفتن آژانس برای دانش آموز باید توسط اولیای محترم انجام شود و مدرسه هیچ گونه مسئولیتی در این خصوص ندارد . خواهشمندیم

قبل از ساعت ۱۴:۰۰ (برای پایه های اول تا سوم) رفتن دانش آموزان را با معاون و روابط عمومی هماهنگ نمایید .

برخی فعالیت های اردویی و ورزشی می حالی در خارج از محیط مدرسه برگزار می گردد ، لذا ضروری است اولیای محترم حتماً رضایت خود را از خروج فرزندان همراه اولیای مدرسه با امضا و ثبت اثر انگشت به صورت حضوری در روابط عمومی اعلام نمایند .

موارد مربوط به نهار دانش آموز :

✓ طرف غذای مناسب دستگاه گرمکن (جنس فلزی یا مایکروفری) تهیه شود (به هیچ عنوان شیشه ای یا پلاستیکی استفاده نشود) .

✓ به لحاظ رعایت بهداشت حتماً لیوان و بطری آب به همراه داشته باشند .

✓ تمامی دانش آموزان قاشق و چنگال شخصی به همراه داشته باشند .

✓ به هیچ عنوان ناست و سالاد در ظرف غذا قرار داده نشود و در ظرف جداگانه ای گذاشته شود .

✓ نوشتن نام و نام خانوادگی و کلاسی بر روی کلیه وسایل به ویژه ظروف غذا با لاک فلط گیر ، مازیک و سی دی به طوری

که مشخصات با شستشوی ظرف از بین نرود .

✓ حجم غذای دانش آموزان متناسب با میزان مصرف هیئتگی باشد (لطفا بیشتر از اندازه مصرف نباشد)

✓ با توجه به برنامه غذایی و اهمیت یکسان بودن غذای دانش آموزان در مدرسه ، اولیای عزیز این امر را تا حد امکان رعایت فرمایید .

✓ به هیچ عنوان دانش آموزان عزیز غذاهای فست فودی (پیتزا ، کالباس ، نوشابه) به همراه نداشته باشند .

امضای اولیا

با تشکر

پیش دبستان ودستان سپرانه علوی

اینجانب..... ولی دانش آموز..... پایه.....

موارد فوق را رویت نموده و با آگاهی کامل از شرایط اجرایی و انضباطی دبستان، رضایت کامل خود را اعلام می دارم.



- حضور و غیاب دانش آموزان
- کارت تردد
- پوشش دانش آموزان
- میان وعده و ناهار
- گروه های چهارخانه
- راه های ارتباطی با مدرسه

از طریق سایت علوی می توانید فعالیت های کلاسی عزیزانمان را مشاهده نمایید.

alavi.ir

The screenshot displays the Alavi website interface. At the top, a navigation bar includes the 'علوی' logo and menu items: 'خدمات', 'شعب', 'کادر آموزش', 'تقویم آموزش', 'برنامه آزمون', 'افتخارات', 'دانش نامه', 'خبر مقاله'. The main content area features an article titled 'پیش دبستان، دبستان، متوسطه اول و متوسطه دوم' (Primary school, elementary school, junior high school, and high school) from 'از پیش دبستان تا کنکور' (From primary school to university entrance). The article is dated 'مدرسه، کتاب و آزمون' (School, book, and exam) with a phone number '۰۲۱ - ۶۴۲۶'. Two buttons are visible: 'ثبت نام آزمون ورودی' (Register for entrance exam) and 'پیش ثبت نام مدرسه' (Pre-register for school). The sidebar on the left contains four items: 1. 'ایجاد و حفظ انگیزه در نوجوانان' (Creating and maintaining motivation in teenagers) with an image of books and a smiley mug. 2. 'بهترین غذاها برای رشد و سلامت نوجوانان' (Best foods for growth and health of teenagers) with an image of a plate of healthy snacks. 3. 'ساماندهی ۴۲۶ مدرسه کانکسی' (Organizing 426 container schools) with an image of a container building. 4. 'کلاس آنلاین' (Online class) with an image of a person at a laptop. The bottom right section shows 'شعب سراسر کشور' (Branches across the country) with a 'دبستان' (Elementary school) icon highlighted by a red arrow. A 'متوسطه' (High school) icon is also visible.

علوی

از طریق سایت علوی می توانید برنامه سنجش های هماهنگ عزیزانمان را مشاهده نمایید.

alavi.ir

The screenshot displays the Alavi website interface. At the top, a navigation bar includes the 'علوی' logo and menu items: 'خدمات', 'شعب', 'کادر آموزش', 'تقویم آموزش', 'برنامه آزمون', 'افتخارات', 'دانشنامه', 'خبر مقاله'. A red arrow points to the 'دبستان' menu item, which has opened a dropdown showing 'دبستان', 'متوسطه اول', and 'متوسطه دوم'. The main content area features a large article titled 'پیش‌بینان، دبستان، متوسطه اول و متوسطه دوم' with a subtitle 'مدرسه، کتاب و آزمون' and a phone number '۰۶۴۲۶ - ۰۲۱'. Below the article are two green buttons: 'ثبت نام آزمون ورودی' and 'پیش ثبت نام مدرسه'. The bottom section contains four tiles: 'ایجاد و حفظ انگیزه در نوجوانان' (with an image of books), 'بهترین غذاها برای رشد و سلامت نوجوانان' (with an image of healthy food), 'ساماندهی ۴۲۶ مدرسه کانکسی' (with an image of a building), and 'کلاس آنلاین' (with an image of a student at a laptop). On the right, there are two more tiles: 'متوسطه' (with a geometric diagram) and 'دبستان' (with an abacus diagram), both under the heading 'شعب سراسر کشور'.

علوی

از طریق پرتال علوی می توانید فعالیت و تکلیف کلاسی عزیزانمان را مشاهده نمایید.

p.alavi.ir

The image shows a screenshot of the Alavi Education Portal website. The main content area is titled "مسهی آموزشی علوی" (Alavi Education Portal) and features a navigation menu with options like "فعالیت و تکلیف" (Activities and Assignments) and "برنامه ریزی" (Programs). A red arrow points to the "برنامه ریزی" link. The sidebar on the right contains a list of menu items: "علوی", "جلسه مجازی", "برنامه ریزی", "فعالیت و تکلیف", "فیلم آموزشی", "آموزش برخط", "پخش زنده", "آمار آزمون برخط", "تردد", "نمونه سوال", "خبر", and "مقاله". The main content area also includes contact information such as "اینستاگرام alavi_ir", "وبگاه alavi.ir", "پیامک ۲۰۰۰۴۵۶", "تلفن ۰۲۱-۶۴۲۶", and "رایانامه info@alavi.ir".

علوی

پیگیری امور آموزشی شعبه

ارتباط با معاون آموزشی مدرسه

برنامه ملاقات های تلفنی و حضوری با آموزگاران

تحلیل کارنامه سنجش های علوی برای اولیا

معارفه معلمان فوق برنامه و اهداف آموزشی و روش کار

آموزگاران فوق برنامه



شطرنج
آقای سید سجاد فرمند



ورزش
آقای ممید داورزنی



هنر و فلاquity
سرکار خانم الهام طبیعت شناس



ریتیم و گیم
سرکار خانم ممدته جوکار



مهارت زندگی
سرکار خانم نفیسه دهقانی



آموزگاران فوق برنامه



زبانویسی
سرکار خانم محبوبه شایسته



سوادمالی
سرکار خانم پریسا ربیعی



رایانه
سرکار خانم یاسمن فخاریان زاده



اتیکت
سرکار خانم نفیسه دهقانی





زبان انگلیسی
سرکار خانم صدف میببی



زبان انگلیسی
سرکار خانم زهرا عبدلی



زبان انگلیسی
سرکار خانم سمر فرمی



زبان انگلیسی
سرکار خانم ممدتہ احمدی



زبان انگلیسی
سرکار خانم بیٹا عاصمی فر



زبان انگلیسی
سرکار خانم زهرا ذوالفقاری

علوی

پایگاه تابستانه

در یک نگاه



مروری بر فعالیت های تابستان


اهداف کلی


شناخت نقاط ضعف و قوت دانش آموزان (برگزاری سنجش
تشخیصی)، پیگیری و ارائه راه حل، شناخت قوانین مدرسه و ...

اهداف تربیتی

- ✓ برقراری روابط صحیح با همسالان
- ✓ نحوه ی حضور در زنگ های تفریح
- ✓ ضرورت استفاده ی درست از وسایل شخصی
- ✓ نحوه ی تعامل با آموزگاران

گذری بر فعالیت های پایگاه تابستانه





برنامه آموزشی دبستان

علوی



به نام خدا
پیش دبستان و دبستان پسرانه ی علوی (شعبه ی اطلاعات)
برنامه هفتگی ۴۰۳ - ۴۰۴



اول گیلاس


روز / ساعت	زنگ اول	زنگ دوم	زنگ سوم	زنگ چهارم	زنگ پنجم	زنگ ناهار ۱۱:۵۵ الی ۱۲:۲۵	زنگ ششم	زنگ هفتم	زنگ هشتم	
شنبه	فارسی	فارسی	ریاضی	مهارت زندگی	G. English			فارسی	ریتم و گیم	math
یکشنبه	فارسی	فارسی	ریاضی	هنر و خلاقیت	G. English			ریاضی	Science	علوم
دوشنبه	فارسی	فارسی	G. English	رایانه	ریاضی			علوم	ورزش	ورزش
سه شنبه	G. English	Science	فارسی	فارسی	ریاضی			شطرنج	قرآن	اتیکت
چهارشنبه	فارسی	فارسی	سواد مالی	ریاضی	G. English			هوش و ریاضی	math	علوم و آزمایشگاه

* در هفته، ۱ زنگ درس های فارسی و علوم و ۲ زنگ درس ریاضی به کتاب کار علوی اختصاص می یابد.

* ملاقات فردی تلفنی یا حضوری با آموزگار پایه: روزهای شنبه ۱۳:۰۵ الی ۱۳:۴۵ و دوشنبه ۹:۳۰ الی ۱۰:۱۰

* برای ملاقات حضوری از روز قبل با روابط عمومی تماس گرفته شده و هماهنگ شود.

برنامه هفتگی
کلاس اول: گیلاس



علوی




معرفی

کتاب های آموزش و پرورش



کتاب کار های علوی



کتاب های آموزش و پرورش




آشنایی با کتاب فارسی و نگارش آموزش و پرورش



کتاب فارسی آموزش و پرورش در دو جلد فارسی خوانداری با کد (گلی) و نگارش با کد (درختی) می باشد که در راستای یک دیگر آموزش داده می شوند .


در ماه مهربخش نگاره ها :صوت آموزی ،نقطه ی شروع و مقدمه ی تدریس نشانه های فارسی (آشنایی با کلمات هم پایان وهم آغاز)
لوحه نویسی (افزایش مهارت نوشتاری و برطرف شدن مشکلات مداد دست گرفتن)
آموزش داده می شود .




آشنایی با کتاب ریاضی آموزش و پرورش




کتاب ریاضی با کد (زنبوری) ۲۵ بخش دارد که هر بخش با یک صفحه تصویری آغاز می‌شود. این صفحات چند هدفی هستند و در آموزش ۶ صفحه دیگر آن بخش نقش دارند.



آشنایی با کتاب علوم آموزش و پرورش



درس علوم تجربی، اهمیت غیر قابل انکاری در بین سایر دروس اول ابتدایی دارد. دانش آموزان کلاس اولی برای شناخت و درک هر چه بهتر دنیای اطراف خود نیاز به آموزش و یادگیری علوم تجربی دارند. آن‌ها از طریق فعالیت‌های موجود در این درس با روش‌های مختلف جمع‌آوری اطلاعات، سازماندهی و به کارگیری این اطلاعات و همچنین با آزمایش کردن آشنا می‌شوند.



اهداف آموزش قرآن

آشنایی با قرآن کریم به عنوان کلام الهی و کتاب آسمانی



تقویت انس و علاقه به قرآن کریم و یادگیری آن


· توانایی خواندن آیات کتاب درسی به صورت روان و آهنگین



· حفظ کردن برخی از سوره های کوتاه کتاب درسی

· آشنایی با برخی از داستان های قرآن کریم

· آشنایی با مفهوم برخی از پیام های قرآن








کتابی هایی که پیش رو دارید براساس اهداف کتاب‌های دبستان بوده که در برگیرنده مفاهیم کلی در هر بخش با نگاه کل به جزء می‌باشد.

ساختار کتاب ها به شرح زیر است:

۱. **فعالیت:** استفاده از انواع سؤالات وصل کردنی، کوتاه پاسخ، حل کردنی به شکل‌های متنوع، جذاب و خلاق جهت تثبیت آموخته‌ها و متناسب هر صفحه از کتاب درسی.
۲. **اهداف:** شامل یک یا چند هدف جزئی جهت آشنایی آموزگاران و همچنین اولیا، دانش‌آموزان با میزان یادگیری دانش‌آموز در هر صفحه از کتاب.
۳. **ارزشیابی:** ارزشیابی پایانی درس‌ها و ۴ ارزشیابی پایان دوره جهت سنجش یادگیری.
۴. **سرگرمی:** استفاده از مباحث چالش بر انگیز متناسب با سطح یادگیری فراگیران جهت ارتقای فرآیندهای ذهنی و توانایی‌های فردی.






در کتاب ریاضی و هوش پرسش‌هایی منطقی قرار داده شده تا با همراهی مسئله‌های ریاضی استدلالی، مهارت تفکر منطقی را در کودکان افزایش دهد.

یکی از هدف‌های این کتاب طرح پرسش‌هایی است که دست و پنجه نرم کردن با آن‌ها منجر به تقویت هوش کودکان گردد.

۱) پرسش‌هایی که در حوزه‌ی ریاضیات هستند و تنها از درجه‌ی دشواری بالاتری برخوردارند.

۲) پرسش‌هایی که حوزه‌ی هوش هستند و هیچ رگه‌ای از ریاضی در آن‌ها دیده نمی‌شود.


۳) پرسش‌هایی تلفیقی که پاسخگویی به آن‌ها مهارت‌هایی از هر دو دسته را می‌طلبد.





روش تدریس آموزگار

- مهارت محور
- دانش آموز محور
- بازی محور
- آموزش تلفیقی بر پایه ی به روز ترین متد های آموزشی
- استفاده از شعر، داستان، نمایش خلاق جهت مفهوم سازی آموزش
- به کارگیری ابزار آموزشی: پاورپوینت، فیلم های آموزشی، ماکت



انتظارات آموزگار از دانش آموزان و اولیا:

- حضور به موقع در کلاس و عدم غیبت
- هماهنگی و همکاری با کلاس
- در نظر گرفتن زمان مناسب برای انجام تکالیف
- انجام تکالیف و نظارت اولیا
- شرکت فعال در جلسات
- تحویل کلیه وسایل مورد نیاز
- سیمی کردن کتاب ها
- در نظر گرفتن فضای مناسب برای کلاس های آنلاین



✓ حضور دانش آموزان در کلاس ها از هفته ی اول مهرماه و عدم غیبت (با توجه به طرح درس ها و مرور مطالب در تابستان، از ابتدای مهر تدریس درس های پایه شروع خواهد شد)




✓ پیگیر وضعیت درسی دانش آموزان باشید اما در این راه صبور و همراه باشید.


✓ چیدمان دانش آموزان در کلاس را به آموزگار بسپارید در موارد خاص حتما جا به جایی صورت خواهد گرفت.

✓ در صورتی که دانش آموز غیبت موجه دارد حتما گزارش و تکالیف از سایت مشاهده شود.

✓ برای تنظیم خواب دانش آموز حتما برنامه ریزی انجام شود که صبح با انرژی در مدرسه حضور یابند .




- ✓ لزوم نوشتن نام و نام خانوادگی روی جلد کتاب ها
- ✓ لزوم سیمی کردن کتاب ها
- ✓ (کتاب های علوی جهت انجام فعالیت ها در مدرسه می ماند و
- ✓ گاهی جهت بررسی و کامل شدن به منزل آورده می شود تا صفحه ی حل نشده به دلیل غیبت و ... در کتاب نباشد)
- ✓ کتاب های آموزش و پرورش طبق برنامه در کیف دانش آموزان باشد .
- ✓ (دو کتاب فارسی ، ریاضی هر روز در کیف دانش آموز باشد).
- ✓ کتاب های آموزش و پرورش هر روزه پس از بازگشت دانش آموز از مدرسه بررسی شود .
- ✓ با توجه به کامل بودن محتوا ، کیفیت و رنگی بودن کتاب های علوی استفاده از کاربرگ فقط
- ✓ در موارد ضروری انجام می شود .
- ✓ روش صحیح کردن کتاب ها (آموزگار ، خود سنجی)



بیش تر بدانیم :

آنچه که شما والدین عزیز در رابطه با همراهی در اجرای تکالیف منزل باید بدانید.



قبل از تکالیف مدرسه به او فرصت استراحت بدهید .



زمان مشخصی را هر روز برای انجام تکالیف مدرسه تعیین کنید .



ساعاتی که مناسب است اجازه دهید تلویزیون تماشا کند .




محیطی آرام و ساکت را برای کودک به وجود آورید.




در صورت لزوم پاسخگوی سوال های درسی کودک باشید.



بعد از انجام تکالیف خستگی او را با یک نوشیدنی و یا خوراکی مفید برطرف کنید.




ماهی یک بار با معلم او ارتباط داشته باشید. 

سعی کنید انجام تکلیف را به فعالیتی شاد و لذت بخش تبدیل کنید. 


از کودک در مورد زمان انجام دادن تکلیف نظرخواهی کنید. 


حتما تشویق را چاشنی تکلیف داشته باشید. 


بهداشت روانی کودک توجه شود. (اصطلاح ماهی مادر) 

اقتدار داشته باشید. مصمم باشید. (قانون ۴۰ روز) 


قبل از ورود به ذهن به قلب آن ها واد شوید. 



بهتر است جهت ایجاد انگیزه دفتر مشق کودک تزئین شده باشد. 

تکالیف و فعالیت های ذکر شده در پرتال با توجه و دقت کامل بررسی و انجام شود. 

تکالیف تمیز و طبق اصول آموزش داده شده انجام شود. 



مسابقات دانش آموزی


مسابقات دانش آموزی در حیطه های مختلف، آموزشی،

فرهنگی، هنری، ورزشی و ... در بین مدارس علوی و مدارس

آموزش و پرورش برگزار می شود.

مسابقات سودوکو از جمله مسابقاتی است که در دی ماه برگزار


می شود و از اکنون می توان برای آن آمادگی کسب کرد.






تشویق و رقابت در قالب گروه های چهار خانه



طرح چهارخانه یکی از روش های کار گروهی است که در مدارس هزاره ی سوم انجام می شود. در این الگو دانش آموزان مدرسه به چهار گروه با رنگ های قرمز، آبی، سبز و زرد تقسیم می شوند و به انجام فعالیت های گروهی می پردازند. این برنامه در طول یک سال تحصیلی اجرا می شود. بنابراین امتیاز هر فرد هم به صورت تکی محاسبه شده و هم در پیش برد اهداف گروهش تاثیر خواهد داشت.






لیست لوازم مورد نیاز

لیست لوازم مورد نیاز پایه ی اول / ۱۴۰۳-۱۴۰۴	
توضیحات	وسایل مورد نیاز
کیف مناسب مدرسه و سبک باشد و جامدادی زیپ دار و پارچه ای	کیف مدرسه / جامدادی
مداد نرم و بدنه ی سه وجهی ، تراش کوچک مخزن دار	مداد مشکی و قرمز، تراش، پاک کن ساده
۱۲ رنگ داخل جامدادی پارچه ای ساده	مداد رنگی
شابلون شامل اشکال هندسی (مطابق کتاب ریاضی)، ۱ عدد پوشه	شابلون خط کشی ، پوشه دکمه دار A4
۲ عدد	چسب ماتیک بزرگ و چسب مایع
قیچی ۱ عدد سرگرد و ماژیک وایت برد ۲ رنگ متفاوت (سرگرد)	قیچی و ماژیک وایت برد
۳ خط نهال مخصوص انگلیسی	دفتر زبان انگلیسی
نهال فارسی (تعداد طبق صلاحدید آموزگار) - ۱ دفتر نقاشی	دفتر فارسی
۱۲ رنگ سطلی	خمیر بازی
هر کدام یک بسته	چینه ، چوب خط، چوب بستنی رنگی
۳۰ کاور و از کلیربوک سال گذشته می توان استفاده کرد	کلیربوک کلاسوری و کاور کاغذ A4
در رنگ های مختلف (ده عدد مقوای رنگی و ده عدد کاغذ رنگی)	مقوا و کاغذ رنگی A4
قمقمه شیشه ای نباشد و در آن کاملاً بسته شود.	قمقمه و ۲ بسته دستمال کاغذی
گل سفال، گواش ۶ رنگ، پیش بند، قلم مو، دستمال پارچه ای	ملزومات هنر
فقط کلیربوک ، مقوای رنگی و دستمال کاغذی به آموزگار تحویل داده شود؛ سایر موارد طبق اعلام آموزگار در پرتال، همراه دانش آموز باشد.	
با تشکر	***** لطفاً روی تمام وسایل برچسب نام و نام خانوادگی دانش آموز باشد.

علوی

مدارس مراغه خنوج

روش ارتباط با آموزگار





آموزگار شما: خردمند

