






4




3





4



6







7



5






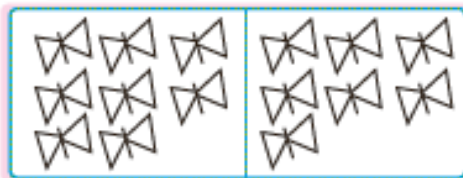


بیشمار و
رنگ کن

عدد هر دسته را بنویس. دور شکل‌های دسته‌ی کمتر خط بکش.

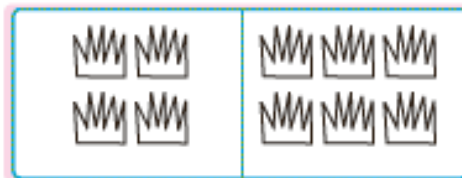














مثل نمونه از علامت کمتر، بیشتر (>) یا مساوی (=) استفاده کن.

$5 < 7$			

برای کاهش اشتباهات دانش‌آموزان در این صفحه فقط نماد < کار می‌شود و استفاده از نماد > فعلاً توصیه نمی‌شود. اما عبارت از دو طرف خوانده می‌شود، یعنی $5 < 7$ را می‌توان $7 > 5$ کمتر از 7 و همچنین 7 بیشتر از 5 خواند. دانش‌آموزان در این سن در استفاده از این نماد دچار مشکل می‌شوند، لذا برای تثبیت یادگیری عجله نکنید.



بشمار و بگو

عدد هر قسمت را بگو.

