




جاهای خالی را پر کن.  
۸ تا ۸ تا بشمار و رنگ کردن را ادامه بده.


بشمار و بنویس



8




16



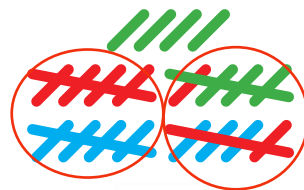
24



8



16



24



۱	۲	۳	۴	۵	۶	۷	۸	۹	۱۰
۱۱	۱۲	۱۳	۱۴	۱۵	۱۶	۱۷	۱۸	۱۹	۲۰
۲۱	۲۲	۲۳	۲۴	۲۵	۲۶	۲۷	۲۸	۲۹	۳۰
۳۱	۳۲	۳۳	۳۴	۳۵	۳۶	۳۷	۳۸	۳۹	۴۰
۴۱	۴۲	۴۳	۴۴	۴۵	۴۶	۴۷	۴۸	۴۹	۵۰
۵۱	۵۲	۵۳	۵۴	۵۵	۵۶	۵۷	۵۸	۵۹	۶۰

۸ - ۱۶ - ۲۴ - ۳۲ - ۴۰ - ۴۸ - ۵۶



با توجه به اینکه جمع کردن عددها برای پیدا کردن عددهای بعدی الگو مورد نظر نیست، دانش آموزان باید الگو را به کمک جدول و پس از رنگ کردن کامل کنند.

از فرزند خود بخواهید در مورد الگوهایی توضیح دهد که در شکل ها و جدول اعداد می بیند.

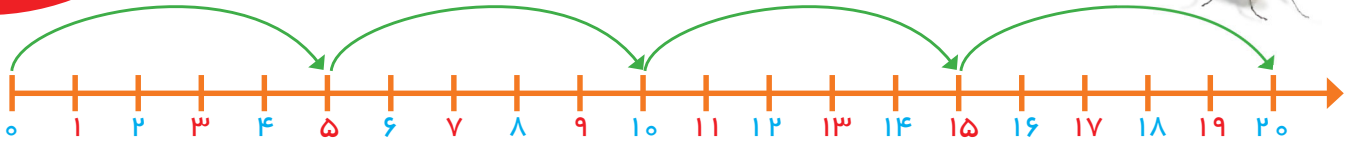
صد و پنجاه و شش

۱۵۶

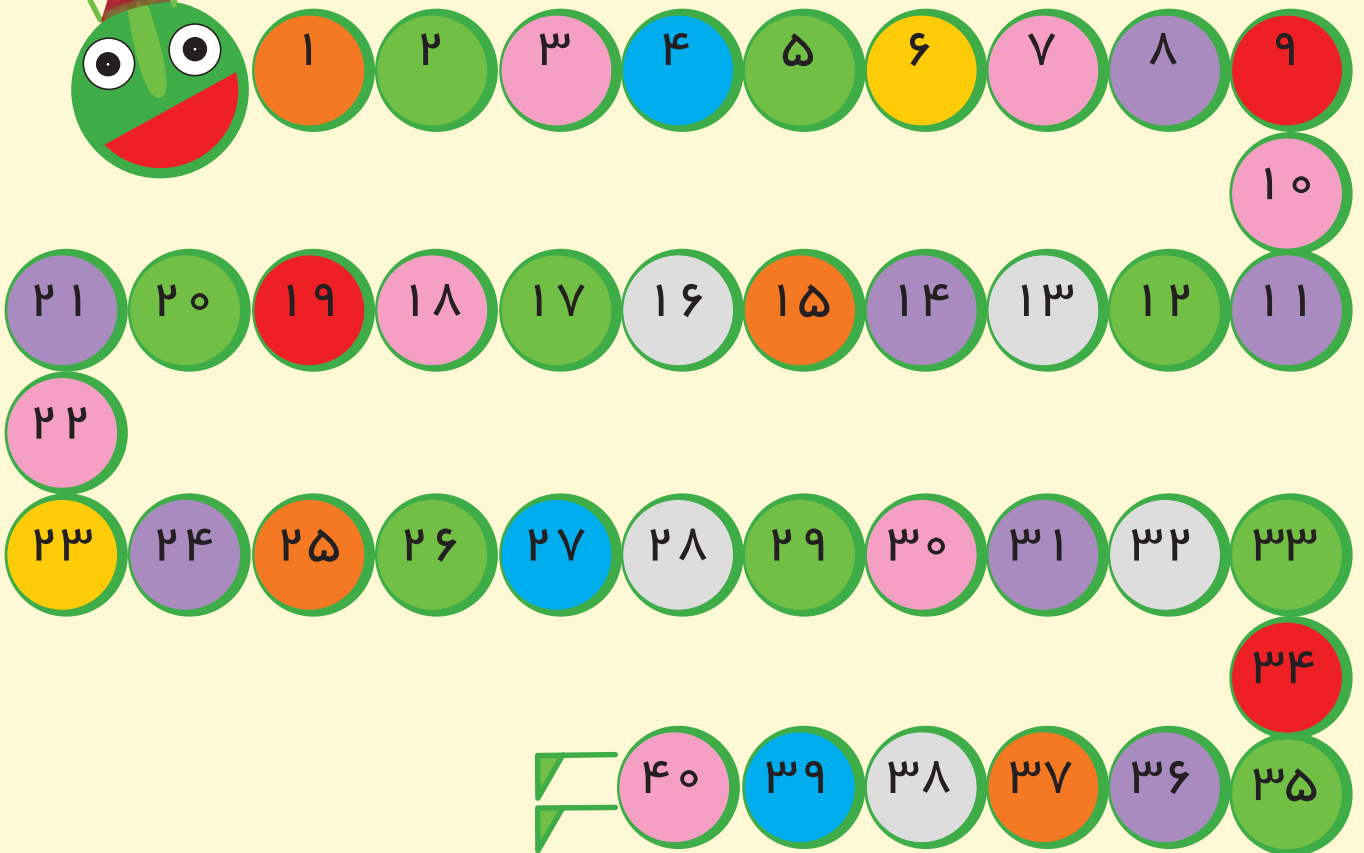


# بشمار و بنویس

جاهای خالی را با عدد مناسب پر کن. بازی را با توجه به توضیحات آن انجام بده.



یک مهره روی یکی از عددهای ۱ تا ۵ بگذار. حالا دستوره‌های زیر را دنبال کن. آخر کار، مهره روی چه عددی است؟  
(۱) خانه برو جلو ۵ (۲) خانه برو جلو ۱۰ (۳) خانه برگرد عقب ۵ (۴) خانه برو جلو ۱۰ (۵) خانه برگرد عقب ۵



جاهای خالی را با عدد مناسب پر کن.  
 عددهایی را که به حروف نوشته شده است، به عدد بنویس.

بشمار و  
 بنویس



$$5 + 5 + 5 + 5 = 20 \quad 5 + 5 + 5 + 4 = 19$$

$$20 + 10 + 5 - 5 = 30 \quad 10 + 10 + 5 + 5 + 5 = 35$$

$$20 + 10 + 5 + 3 = 38 \quad 5 + 5 + 2 = 12$$

$$20 + 5 + 10 - 10 = 25 \quad 10 + 5 + 3 = 18$$

$$20 + 20 + 10 + 5 = 55 \quad 10 + 20 + 5 + 4 = 39$$



۱۴

چهارده

۱۶

شانزده

۱۳

سیزده

۴۳

چهل و سه

۱۹

نوزده

۱۱

یازده

۵۷

پنجاه و هفت

۳۱

سی و یک

۱۷

هفده

۱۸

هجده

۱۵

پانزده

۱۲

دوازده

هدف این صفحه، تمرین جمع و تفریق‌های ضرب‌های ۱۰ و یک عدد یک رقمی است. همچنین نوشتن عددهای دو رقمی به حروف از اینجا شروع می‌شود. فرزند شما برای جمع و تفریق می‌تواند با روشی که در این کتاب یاد گرفته است از انگشتان دست خود استفاده کند تا به مهارت دست یابد. توجه او را به عددهای پایین صفحه جلب کنید که به حروف نوشته شده است.