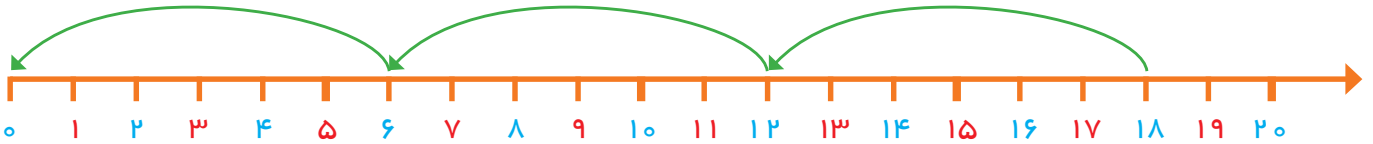


## مسئله حل کن

جاهای خالی را با عدد مناسب پر کن.  
مسئله را با رسم شکل حل کن.



0

6

12

18

علی یک بسته مداد رنگی ۱۲ تایی داشت. دوستش به او یک بسته مداد رنگی ۶ تایی هدیه داد.

$$12+6=18$$

(۱) علی چند مداد رنگی دارد؟

**او 18 مداد رنگی دارد.**

(۲) او مدادهای مشخص شده در شکل روبه‌رو را از هر دو دسته برداشت، چند مداد برداشته است؟

**او 6 مداد رنگی برداشته است.**

(۳) چند مداد برایش باقی مانده است؟

$$18-6=12$$

**12 مداد برایش باقی مانده است.**

زهرا ۱۸ مداد رنگی داشت. ۶ تا را در خانه گذاشت و به مدرسه رفت. در مدرسه ۶ تا از مدادها را به دوستش داد. حالا چند تا مداد رنگی برایش باقی مانده است؟

$$18-6=12$$

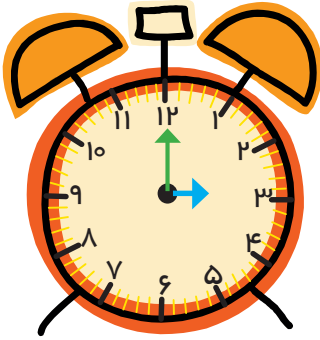
$$12-6=6$$

**6 مداد رنگی برایش باقی مانده است.**

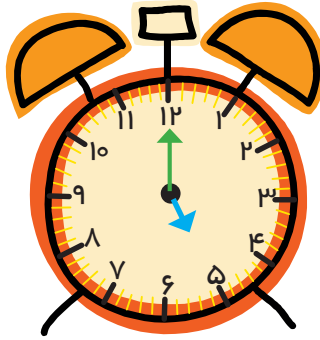
$$18-6-6=6 \text{ راه دوم}$$

مانند نمونه انجام بده.

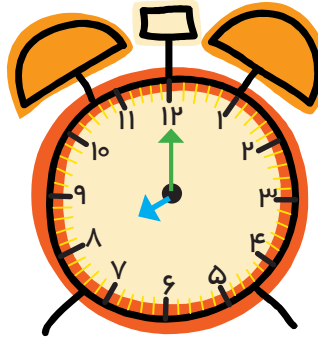
اندازه‌گیری  
کن




۳



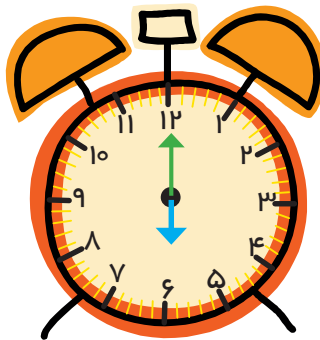
۵



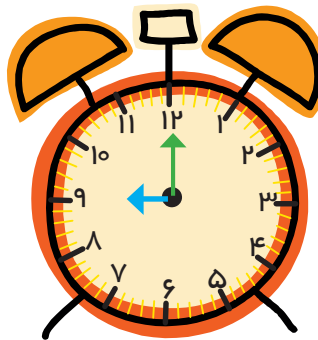
۸




۱۲



۶




۹



زمان بین

ساعت ۱۱ و ۱۲

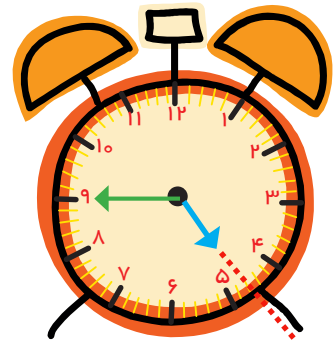
است.



زمان بین

ساعت ۸ و ۹

است.



زمان بین

ساعت ۴ و ۵

است.

هدف از این صفحه، آموزش خواندن ساعت با دقیقه نیست. پس از اینکه دانش‌آموزان، خواندن ساعت‌های دقیق را تمرین کردند، فعالیت پایین انجام شود تا تشخیص دهند که زمان از یک ساعت مشخص گذشته و به ساعت بعد نرسیده است. اوقات مختلف شبانه روز فرصت مناسبی است که از فرزند خود در مورد ساعت و خواندن آن سؤال کنید.



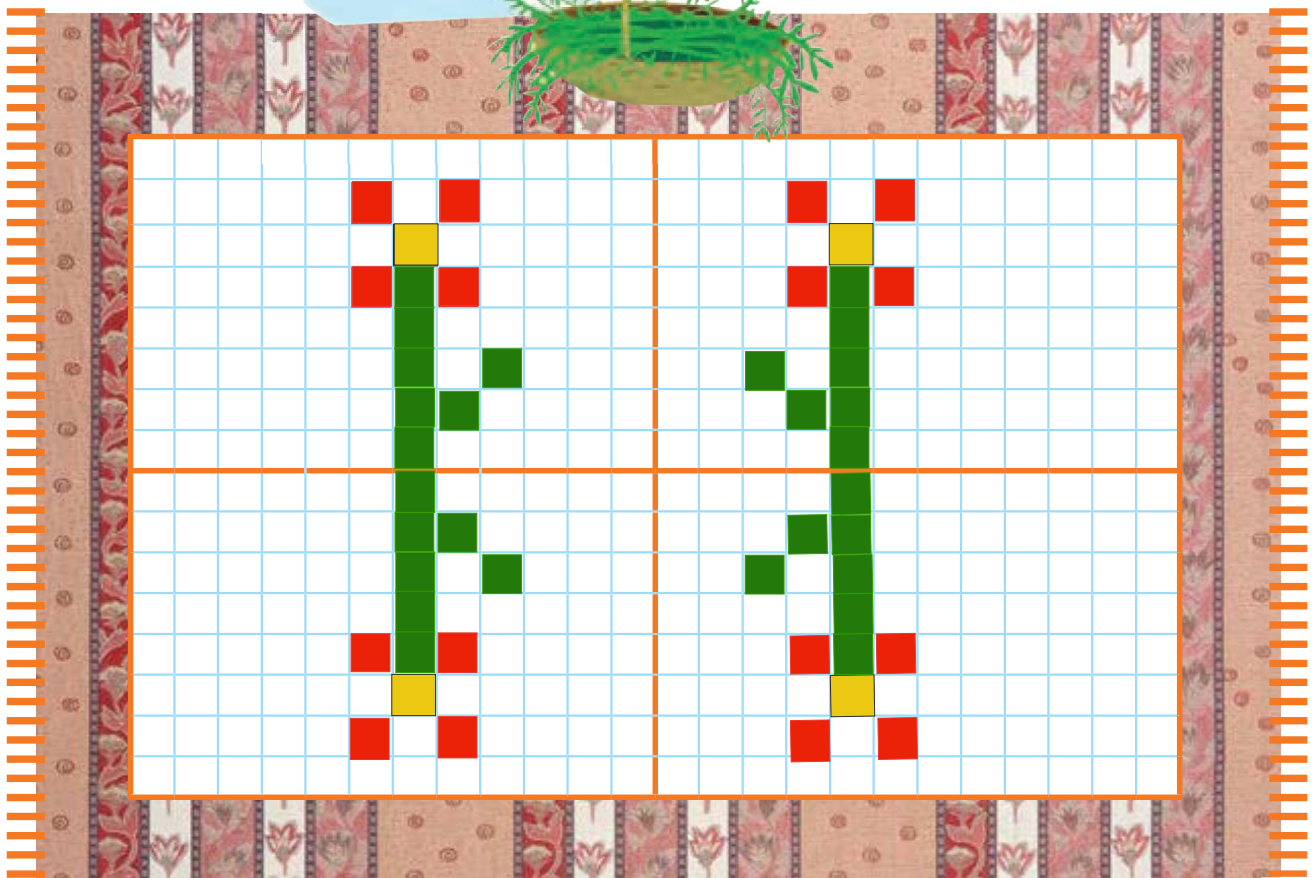
صد و شصت و یک

۱۶۴



## با ابزار کار کن

فرش زیر به چهار قسمت تقسیم شده است. ۵ تا از مربع‌های یک قسمت را رنگ کن.  
۳ قسمت دیگر را هم مانند همان قسمت کامل کن.  
جاهای خالی را کامل کن.



پنجاه - شصت - هفتاد - هشتاد - نود



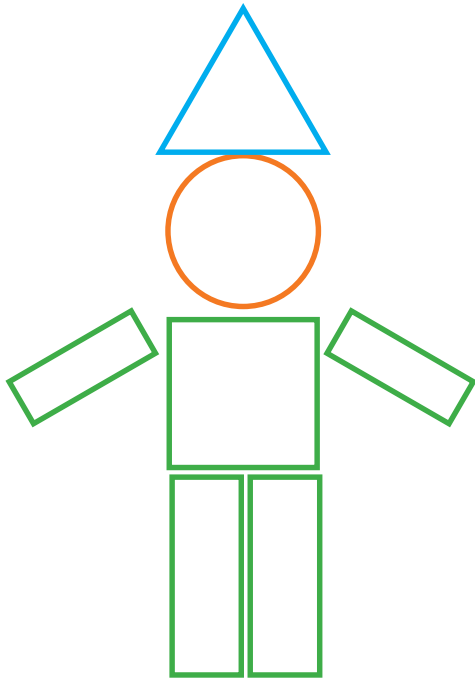
نود و یک - نود و دو - نود و سه - نود و چهار - نود و پنج

در اینجا هدف، علاوه بر طراحی توسط دانش آموزان تشخیص تقارن شکل نسبت به محور افقی و عمودی نیز هست.  
بهتر است برای رنگ کردن مربع‌ها از یک رنگ استفاده شود. در صورتی که فرزندان این فعالیت را به درستی انجام داد از او  
بخواهید باقیمانده‌ی شکل را رنگ کند.





نام هر شکل نوشته شده است. با شابلون یک شکل، مثل آن بکش. با استفاده از شابلون یک شکل درست کن؛ سپس آن را رنگ کن. از هر شکل چند مرتبه استفاده کردی؟


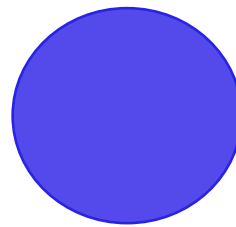
با ابزار کار کن



مربع



مثلث



دایره



مستطیل

دانش آموزان نوشتن نام شکل های هندسی را می آموزند و تفاوت ها و شباهت های این شکل ها را بیان می کنند. فرزند شما باید علاوه بر شناخت شکل های هندسی، املاي آنها را نیز یاد بگیرد.



صد و شصت و شش

۱۶۶


## نقاش کوپولهی من:

به اطراف و دور و بر خودت نگاه کن، انگار همه چیز عوض شده است. ننه سرما کولهبارش را برداشته و باید خداحافظی کند و جای خودش را به عمو نوروز بدهد. بله! بهار آمده و با خودش نوروز را آورده است. ما خانواده‌های ایرانی، این روزها خندان و شاد هستیم و می‌خواهیم با هم، آمدن نوروز را جشن بگیریم و اولین روز سال را به هم تبریک بگوییم. لحظه‌ی شروع سال نو، یک سفره پهن می‌کنیم و در آن چیزهایی می‌گذاریم که با نشانه‌ی «س» شروع می‌شود. مانند: سیب، سبزه، سنجد و...




**درنا گفت:** من دوست دارم مانند سیزه‌ی سفره‌ی هفت‌سین که نماد شادابی و خرمی است، همیشه خوش‌اخلاق باشم. شما دوست داری به جای چه چیزی در سفره‌ی هفت‌سین باشی؟ چرا؟

**بر اساس تفکر و خلاقیت دانش آموز و تقویت کاوشگری برای معنای نماد های هفت سین!**



به درنا و برنا کمک کن تا تصاویر مربوط به سفره‌ی هفت‌سین را رنگ بزنند و اگر چیزی کم دارند داخل سفره بکش.




## هنرمند کوچک‌پولوی من:



هر سال به نام یک حیوان نام‌گذاری شده است. عزیزم می‌دانی امسال سال چه حیوانی است؟ با کمک بزرگ‌ترهایت یک کاردستی به شکل حیوان سال درست کن و آن را در کادر زیر بچسبان. برای این کار می‌توانی از وسایل مختلفی مانند کاغذ رنگی، فوم، قیچی و یا هر وسیله‌ای که در خانه داری استفاده کنی.

سال اسب ۱۴۰۵



از پدر یا مادر کمک بگیر و

تحقیق کن سال تولدت، سال چه حیوانی بوده است؟ نقاشی آن حیوان را بکش.



سال تولد: بر اساس سال تولد دانش آموز



## بازیکن کوپه‌لوی من:

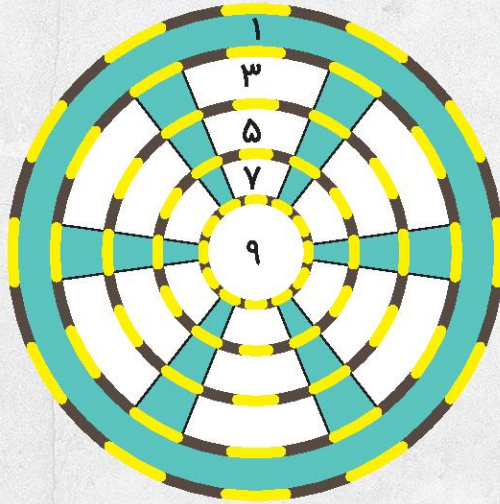


بازی جَدّاب و دوست‌داشتنی «دارت» را دوست داری؟  
درنا و برنا در تعطیلات عید مشغول بازی «دارت» بودند. آن‌ها هر کدام ۵ تیر را به هدف  
پرتاب کردند و امتیاز تیرهایشان را در جدولی نوشتند.



۷
۹
۵
۱
۱

۲۳



۳
۵
۳
۹
۱

۲۱



جمع امتیازات درنا و برنا را محاسبه کن. ....

به نظر شما درنا برنده بازی است یا برنا؟ **برنا، زیرا او امتیازات بیشتری کسب کرده است.**

### بازی دانش آموز با بزرگترها



دوست داری این بازی را با اعضای خانواده یا دوستان انجام دهی؟  
پنج بار چشمانت را ببند و نوک مداد را روی هدف بالا بگذاری.  
حالا امتیازها را داخل جدول زیر بنویس. برنده‌ی بازی چه کسی است؟



امتیازهای من


--	--	--	--	--

امتیازهای .....

--	--	--	--	--

امتیازهای .....

--	--	--	--	--



### نویسنده‌ی کوهپه‌لوی من:



درنا و برنا در باغی مشغول بازی بودند. بازی آن‌ها به این صورت بود که با صدای آخر یک کلمه‌ی جدید بگویند که با آن صدا شروع شده باشد. شما هم به درنا و برنا در این بازی کمک کن و کلمه‌ها را روی سنگ‌های دور برکه بنویس.



## هنرمند کوچولوی من:




دوست داری به مناسبت عید نوروز شما هم یک کارت تبریک به بزرگ‌ترها یا دوستانت

بر اساس خلاقیت دانش آموز

هدیه بدهی؟

آفرین به شما هنرمند خلاق

## وسایل لازم:



کاغذ رنگی



حالا می‌توانی در این کارت تبریک یک نامه‌ی زیبا بنویسی.

وقتی این هدیه را به دوستانت یا بزرگ‌ترها دادی، یک عکس زیبا از خودت و عیدی زیبایی بگیر و اینجا بچسبان.



## ممیطبان کوپولوی من:



در روزهای تعطیلی عید نوروز، درنا و برنا مشغول تماشای برنامه‌ی تلویزیونی مستند حیوانات بودند. آن‌ها با حیوانات زیادی آشنا شدند. به درنا و برنا کمک کن تا نام هر حیوان را در گروه خودشان بنویسند.



آبزیان	حشرات	خزندگان	پرنندگان
<p>دلفین ماهی ستاره دریایی</p>	<p>ملخ مگس زنبور</p>	<p>مار لاک پشت کرم خاکی</p>	<p>خروس گنجشک جوجه</p>



می‌دانی زنبورهای عسل با استفاده از شهد گل‌های بهاری چه‌طور عسل درست می‌کنند؟  
 کاوشگر کوچولو ضمن ضبط کردن صدای خودت، مراحل تولید عسل را توضیح بده.



تحقیق دانش آموز

به صورت کلی: شهد داخل گلها را می‌مکند و داخل کندو به شکل عسل درست می‌کنند.

نویسنده‌ی گویپهلوی من:



بر اساس خلاقیت دانش آموز

می‌توانی برای تصویر زیر یک داستان زیبا بنویسی؟

خروسی که نوک خودش را دوست نداشت



یکی بود، یکی نبود....

.....

.....

.....

.....

.....

.....

.....



آیا می‌دانی نام قوی‌ترین خروس ایرانی چیست؟  
**خروس لاری**  
با کمک بزرگتره‌ایت تصویر آن را از اینترنت پیدا و چاپ کن و اینجا بچسبان.



## ریاضی‌دان کوچک‌پولوی من:

مسئله‌های زیر را با دقت بخوان و آن‌ها را حل کن.



مادر درنا شیرینی‌های خوشمزه‌ای برای عید نوروز پخته است. او ۵ جعبه شیرینی که در هر کدام ۱۰ عدد شیرینی قرار دارد آماده کرده است. او چند شیرینی آماده کرده است؟ (با کمک چوب خط)

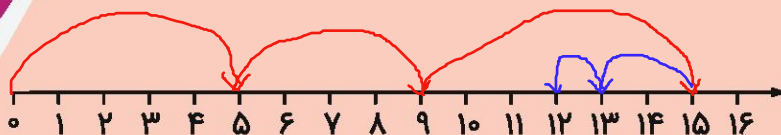
$$10 + 10 + 10 + 10 + 10 = 50$$

چوب خط نیز کشیده شود.

او ..... ۵۰ ..... شیرینی آماده کرده است.



برای پذیرایی از مهمان‌های نوروزی در یک سبد ۵ خیار، ۴ سیب و ۶ پرتقال گذاشتیم. درنا ۲ خیار و یک سیب برداشت، چند میوه در سبد باقی مانده است؟ (با کمک محور)

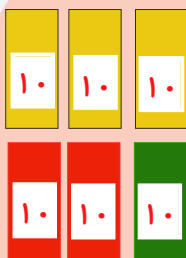


$$5 + 4 + 6 - 2 - 1 = 12$$

..... ۱۲ ..... میوه در سبد باقی مانده است.



برنا از پدرش ۳۰ تومان، از مادرش ۲۰ تومان و از خاله مریم ۱۰ تومان عیدی گرفته است. برنا چند تومان پول دارد؟ (به کمک شکل)



$$30 + 20 + 10 = 60$$

برنا ..... ۶۰ ..... تومان پول دارد.



## آشپز کوپولوی من:



با شیرینی‌های خوش مزه از مهمان‌های نوروزی پذیرایی کن.

### مواد لازم:

مغز بادام	۱۰۰ گرم
پودر قند	۱۰۰ گرم
گلاب	۲ قاشق غذاخوری
خلال پسته	برای تزیین
شکر	برای تزیین
رنگ غذا	به مقدار کم

با کمک مادر مهربان بادام‌ها را کمی در آب جوش می‌جوشانیم و بعد در آب سرد قرار می‌دهیم تا پوست آن کنده شود. سپس آن‌ها را آسیاب می‌کنیم تا خوب پودر شود. حالا بادام‌های آسیاب شده، پودر قند و گلاب را با هم مخلوط کرده و با قاشق هم می‌زنیم. مخلوط را خوب ورز می‌دهیم تا به صورت خمیر دربیاید. در صورت تمایل می‌توانی از رنگ غذا استفاده کنی و خمیر را به رنگ‌های متفاوت دربیاری. از خمیر تکه‌های کوچک برمی‌داریم و با دست به شکل توت درمی‌آوریم. با خلال پسته تزیین می‌کنیم. در نهایت شیرینی را داخل شکر می‌غلطانیم تا کاملا به شکر آغشته شود.



نوش جان



درنا و برنا در تعطیلات عید نوروز بازی‌های متفاوتی را انجام می‌دهند. یکی از این بازی‌ها، بازی «اسم و فامیل» است.

با اعضای خانواده یا دوستان این بازی جالب و جذاب را انجام بده؛ فقط توجه داشته باش کلمه‌هایی که می‌نویسی با نشانه‌های داده شده شروع شوند.

اشیاء	حیوان	میوه	رنگ	فامیل	اسم پسرانه	اسم دخترانه	نشانه
شلنگ	شیر	شلیل	شیری	شمسی پور	شایان	شادی	ش
کش سر	کرگدن	کیوی	کرمی	کیانی	کاوه	کتایون	ک
آویز	آهو	آلو	آبی	آزادی	آرمان	آیدا	آ
پول	پلنگ	پرتقال	پوست پیازی	پرویزی	پدرام	پرناز	پ
خلال دندان	خارپشت	خربزه	خردلی	خداوردی	خشایار	خدیجه	خ
							.....

بر اساس نام دانش آموز

اول اسم خودت با چه نشانه‌ای شروع می‌شود؟ جدول را کامل کن.



## ریاضی‌دان کوچکولو:




جاهای خالی را با عدد مناسب پر کن، سپس ۵ تا ۵ تا بشمار و خانه‌ها را با رنگ قرمز مشخص کن.



۱۷	۱۸	۱۹	۲۰	۲۱	۲۲	۲۳	۲۴	۲۵	۲۶
۱۷	۲۸	۲۹	۳۰	۳۱	۳۲	۳۳	۳۴	۳۵	۳۶
۲۷	۳۸	۳۹	۴۰	۴۱	۴۲	۴۳	۴۴	۴۵	۴۶
۳۷	۴۸	۴۹	۵۰	۵۱	۵۲	۵۳	۵۴	۵۵	۵۶
۴۷	۵۸	۵۹	۶۰	۶۱	۶۲	۶۳	۶۴	۶۵	۶۶


به تعداد خواسته شده از آجیل و شکلات‌های عید نوروز را بشمار و جدا کن. سپس با آن‌ها دسته‌های ده‌تایی درست و جدول را کامل کن



ده‌تایی	یکی
۲	۳

عدد:

۲۳ یعنی ... ۲ ... دسته‌ی ده‌تایی و ... ۳ ... یکی



ده‌تایی	یکی
۳	۶

عدد:

۳۶ یعنی ... ۳ ... دسته‌ی ده‌تایی و ... ۶ ... یکی



ده‌تایی	یکی
۴	۰

عدد:

۴۰ یعنی ... ۴ ... دسته‌ی ده‌تایی و ... ۰ ... یکی



## هنرمند کوچک‌پولوی من:

با کمک سنگ‌هایی که در محیط اطراف پیدا می‌کنی می‌توانی کاردستی‌های زیبایی درست کنی. هنرمند خلاق از کاردستی زیبای خود عکس بگیر و در کادر بچسبان.



### وسایل لازم:

سنگ

رنگ گواش

کاموا یا کنف



### بر اساس خلاقیت دانش آموز

در بعضی از شهرهای کشور عزیزمان چند قطعه سنگ صاف، گرد و کوچک با حرکتی زیبا و هنرمندانه توسط کودکان بالا انداخته می‌شود و آن را سریع چابجا و جمع می‌کنند. آیا درباره‌ی این بازی سرگرم کننده چیزی شنیده‌ای؟ نام این بازی را از بزرگ‌تره‌هایت بی‌رس! حتما از یاد گرفتن آن خوشتر خواهد آمد!

### بازی: یک قل دو قل




## نویسنده کوهلوی من:



جدول یکی از سرگرمی‌های مفید برای تعطیلات نوروز است. جاهای خالی را به صورت صداهای جدا از هم در مقابل شماره‌ی آن‌ها در داخل خانه‌های جدول بنویس. (اهنمای: با جستجو در کتاب فارسی می‌توانی جدول را آسان‌تر حل کنی.)

- ۱- آسمان **صاف** و آبی دریا خیلی دیدنی است.
- ۲- نجار، پنجره، در و **میز** می‌سازد.
- ۳- وقتی که خورشید زمین را **روشن** کرد، امیر برای خروس خود دانه ریخت.
- ۴- گوسفندان در **چراگاه** می‌چرند.
- ۵- فرزانه و فرشته در زمستان **آدم برفی** درست می‌کنند.
- ۶- مردان و زنان در **شالیزار** برنج می‌کارند.
- ۷- ژاله و منیره به گل‌ها آب دادند. آن‌ها زیبا و **شاداب** شدند.
- ۸- بلبل کنار **گل** لانه ساخت.
- ۹- من **گوش** شنوا دارم.



یک لطیفه خنده‌دار بنویس.

لطیفه به سلیقه دانش آموز



## کوچولوی من:

جدول‌های شگفت‌انگیز هفت‌سین و اعداد را کامل کن.



سماق	سگّه	سبزه	سیب	سرکه	سنجد
سنجد	سیب	سرکه	سگّه	سبزه	سماق
سیب	سبزه	سماق	سرکه	سنجد	سگّه
سرکه	سنجد	سگّه	سماق	سیب	سبزه
سبزه	سماق	سیب	سنجد	سگّه	سرکه
سگّه	سرکه	سنجد	سبزه	سماق	سیب

۲	۱	۵	۶	۸	۴	۷	۳	۹
۳	۷	۹	۱	۵	۲	۶	۴	۸
۴	۶	۸	۳	۹	۷	۱	۲	۵
۱	۳	۴	۹	۶	۵	۲	۸	۷
۸	۵	۲	۷	۴	۳	۹	۶	۱
۶	۹	۷	۸	۲	۱	۳	۵	۴
۷	۸	۶	۴	۳	۹	۵	۱	۲
۵	۴	۱	۲	۷	۶	۸	۹	۳
۹	۲	۳	۵	۱	۸	۴	۷	۶



## نویسنده‌ی کوهپولوی من:



روز سیزدهم فروردین «روز طبیعت» یا «سیزده به‌در» نام دارد. در چند جمله خاطره‌ی خود را از این روز زیبا و به یاد ماندنی بنویس.



خاطرات دانش آموز

چه کارهایی را در این روز باید انجام دهیم تا به طبیعت آسیب نرسانیم؟ یکی از آن‌ها را نقاشی کن.



نقاشی خلاق دانش آموز

