

قوله



جمع و تفریق



۱- حاصل جمع و تفریق‌ها را با انگشتان خود به دست آورید.

$$۴ + ۳ = ۷$$

$$۳ + ۴ = ۷$$

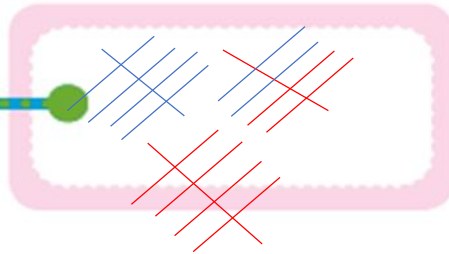
$$۸ - ۴ = ۴$$

$$۷ - ۵ = ۲$$

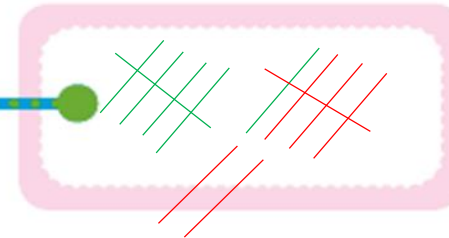


۲- حاصل جمع‌ها را با رسم چوب خط پیدا کنید.

$$۷ + ۸ = ۱۵$$



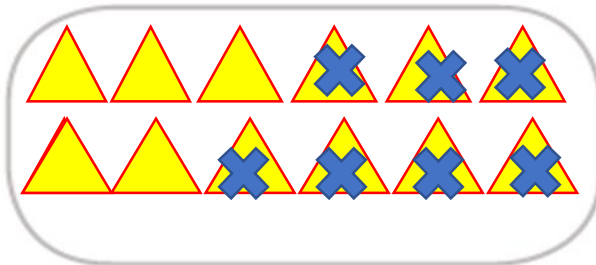
$$۶ + ۶ = ۱۲$$



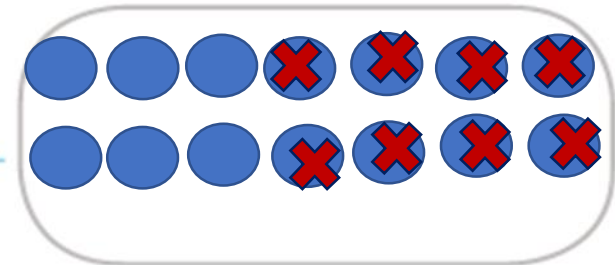
فعالیت

۳- حاصل تفریق را با رسم شکل پیدا کنید.

$$۱۲ - ۷ = ۵$$




$$۱۴ - ۸ = ۶$$




۴- حاصل جمع ها را با رنگ کردن مربع ها به دست آورید.

$$۴ + ۶ + ۷ = ۱۷$$

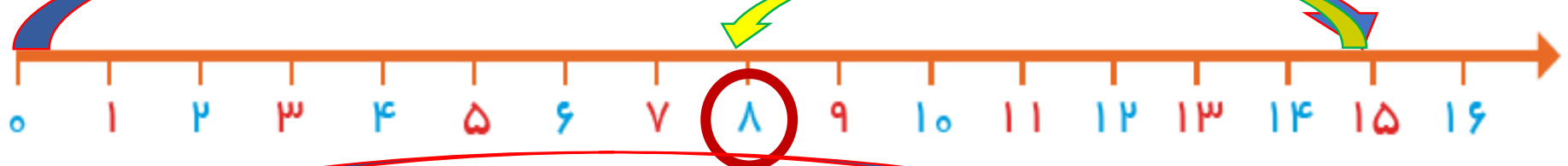


$$۳ + ۴ + ۵ + ۶ = ۱۸$$



۵- حاصل تفریق ها را با استفاده از محور به دست آورید.

$$۱۵ - ۷ = ۸$$



$$۱۳ - ۹ = ۴$$



در کلاس اول دبستان روش های مختلفی را برای پیدا کردن حاصل جمع و تفریق یاد گرفتید. در فعالیت بالا این راه ها یادآوری شده است.



در کلاس اول دبستان روش‌های مختلفی را برای پیدا کردن حاصل جمع و تفریق یاد گرفتید. در فعالیت بالا این راه‌ها یادآوری شده است.

حاصل جمع‌ها و تفریق‌های زیر را از هر راهی که دوست دارید، به دست آورید.

$$6 + 7 = 13$$

$$14 - 8 = 6$$

$$8 + 9 = 17$$

$$11 - 5 = 6$$

کار در
کلاس

دوستت دارم
بهترینی عزیزم

