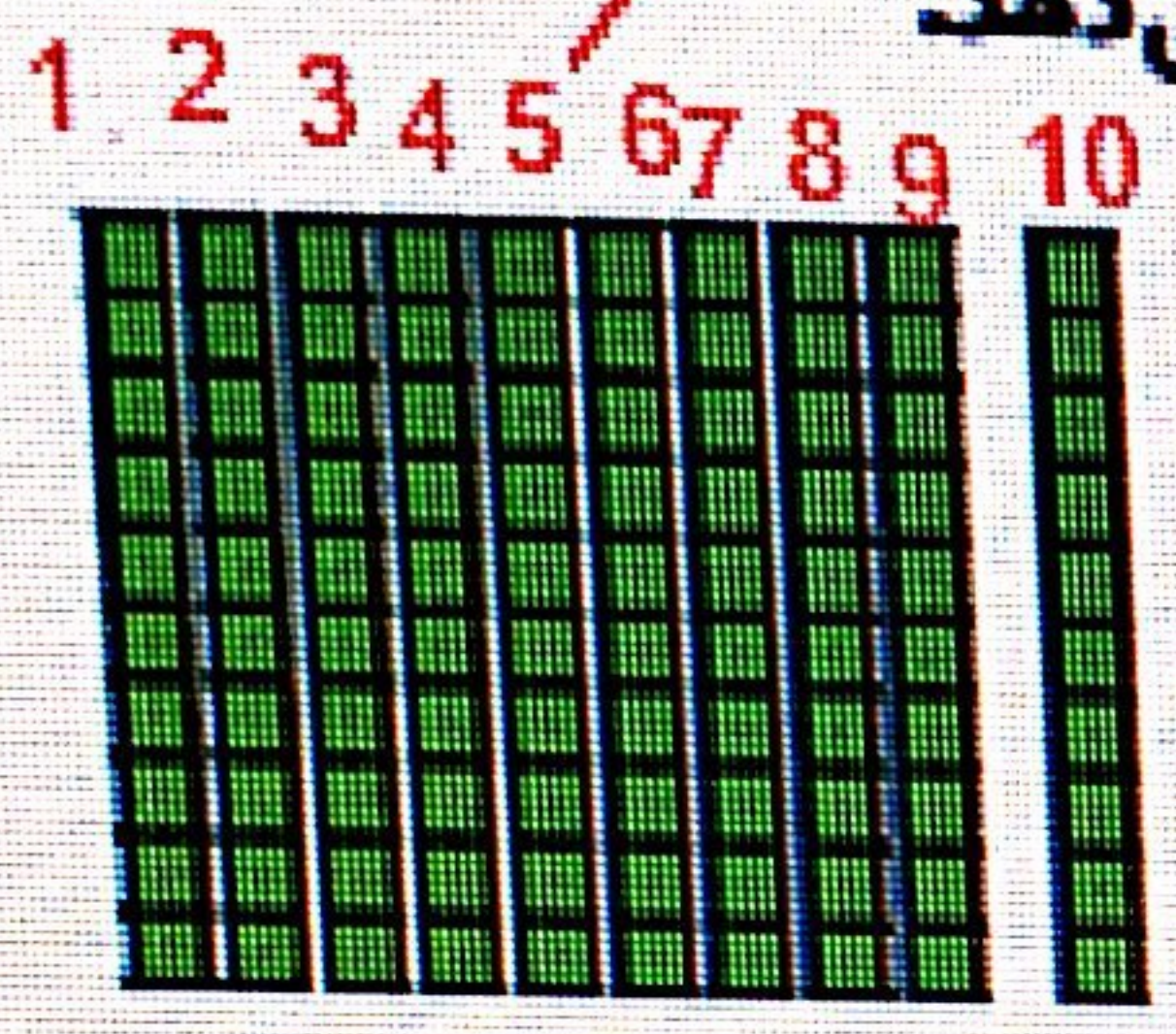


# معرفی پول



## فعالیت

۱- آموزگار دسته‌های ده‌تایی و یکی را به گروه‌های ۲ نفره می‌دهد.



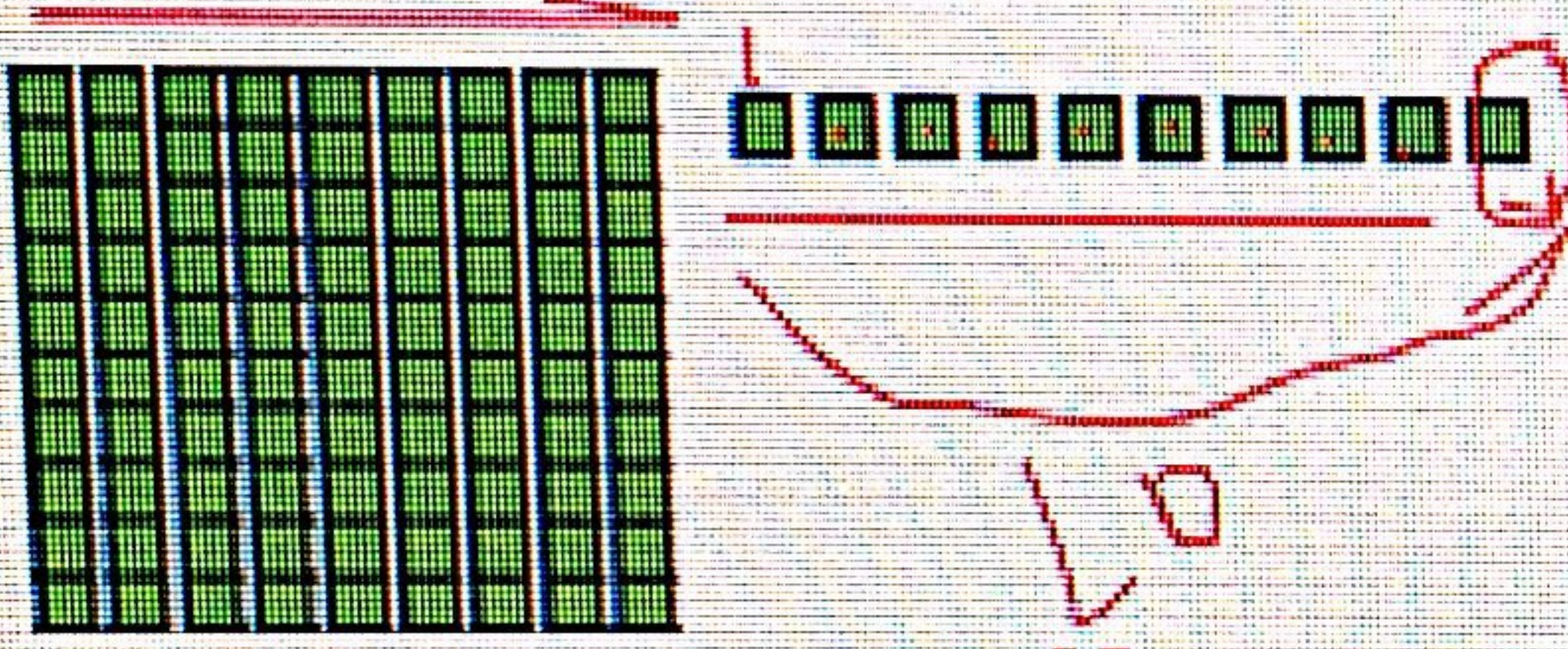
چه عددی ساخته می‌شود؟ **90**

یک دسته‌ی ده‌تایی دیگر کنار آن قرار دهید. حالا عدد صد ساخته شده است. این عدد را به صورت ۱۰۰ می‌نویسند.

حالا از ابتدا دسته‌های ده‌تایی را یکی یکی بشمارید و کنار هم بگذارید و عددها را بنویسید.



۲- دسته‌ی ده‌تایی را کنار هم بگذارید. از یکی‌ها یکی بردارید و کنار آن بگذارید. هر بار عددی را که ساخته می‌شود، بنویسید.



در هر شکل چند تا مربع کوچک وجود دارد؟ تعداد آن را بنویسید.



شکل ۱

شکل ۲

شکل ۳


شکل ۴

شکل ۵



شکل‌های چهارم و پنجم را با خط‌کش کامل کنید. تعداد مربع‌های هر شکل را زیر آن بنویسید. حدس می‌زنید شکل دهم چند تا مربع دارد؟

شکل دهم را با خط‌کش کامل کنید و تعداد مربع‌ها را بنویسید.



## کار در کلاس

