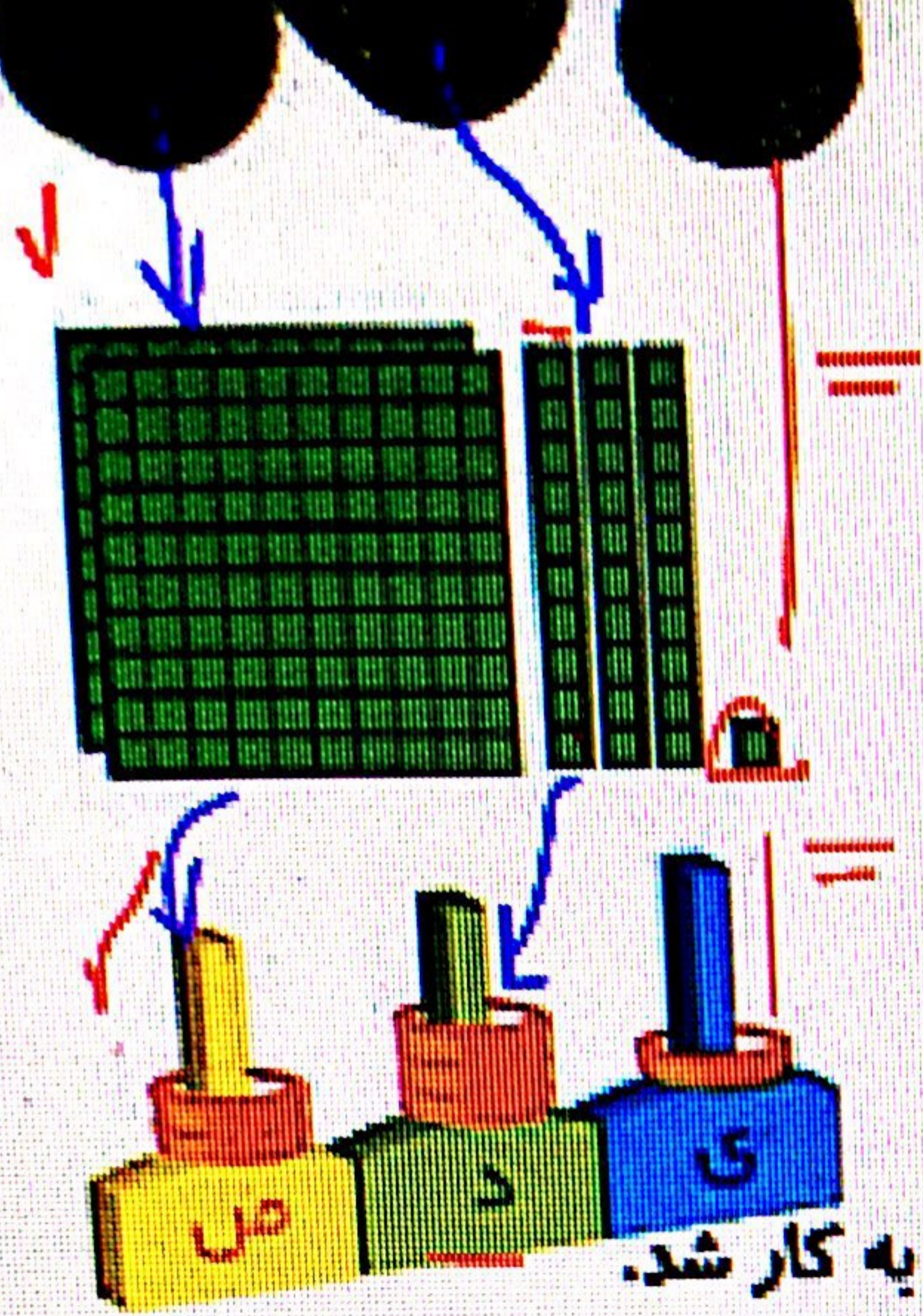


۱- سعیده از مادرش تعدادی سکه گرفت. او می خواست بداند چقدر پول دارد. پول هایش را به مدرسه برد و مانند شکل روبه رو روی میز قرار داد.

او با دسته های صدتایی، ده تایی و یکی که از آموزگار گرفته بود، همان عدد را به صورت روبه رو درست کرد و به معلم خود نشان داد.

اما آموزگار یک وسیله ی دیگر به کلاس آورده بود. به سعیده گفت: حالا از چرتکه استفاده کن و با انداختن مهره در میله همان عدد را درست کن. سعیده هم دست به کار شد.



آموزگار از او خواست با کامل کردن جدول، عدد را بسازد تا کم کم متوجه شود که چقدر پول دارد. سعیده عدد را از جدول خارج کرد و نوشت:

س	د	ی
۲	۳	۱

آموزگار هم این عدد را برایش خواند و گفت: دوست و سی و یک

۲- آموزگار دسته های صدتایی، ده تایی و یکی را به گروه های ۲ نفره ی کلاس داد. سپس از آن ها خواست به تعداد دسته هایی که او می گوید، از هر کدام بردارند و یک عدد درست کنند.

شما هم این عددها را درست کنید و در جدول ارزش مکانی قرار دهید. سپس عدد را از جدول خارج کرده و با رقم و با حروف بنویسید.

س	د	ی
۳	۴	۷

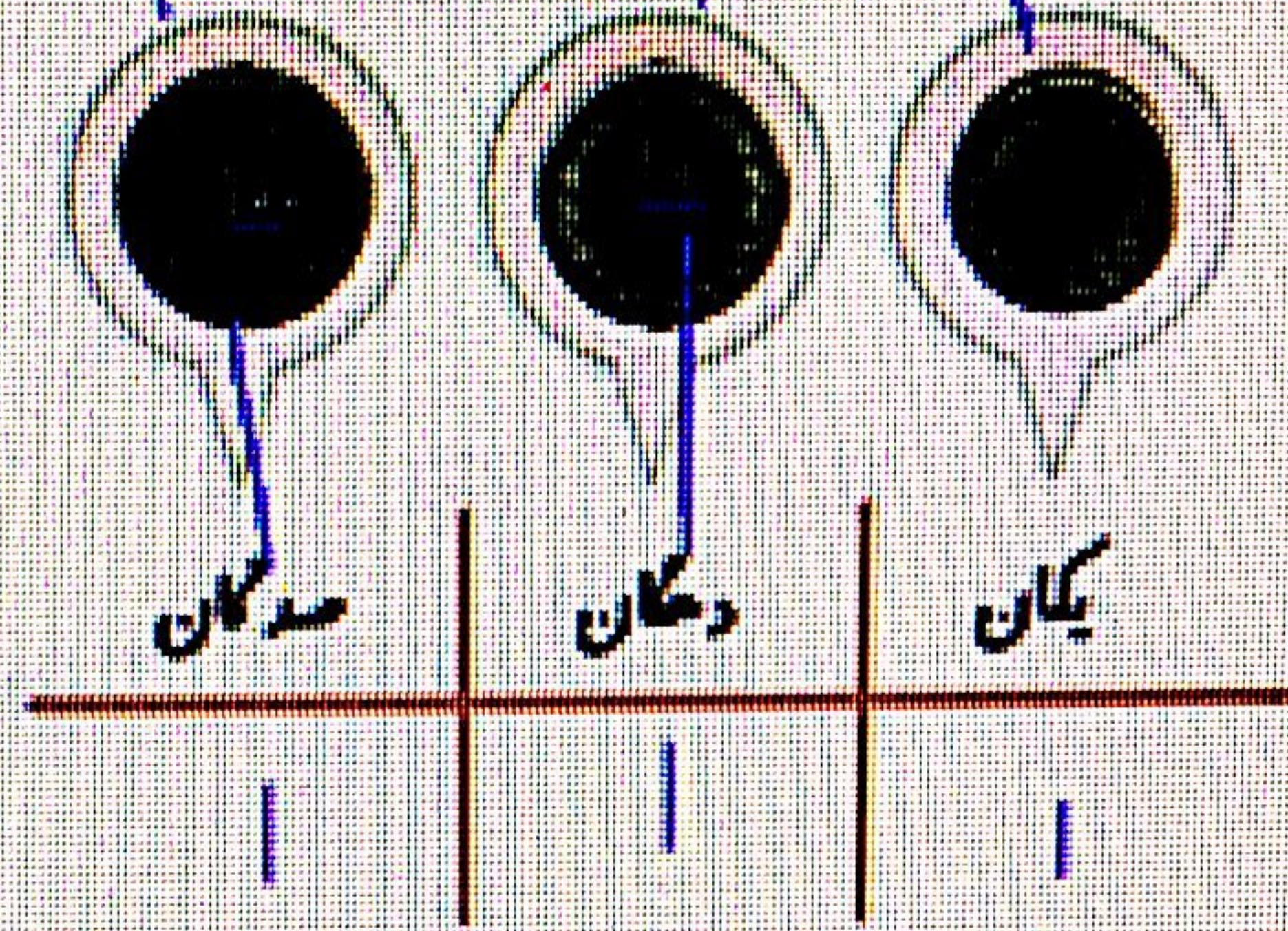
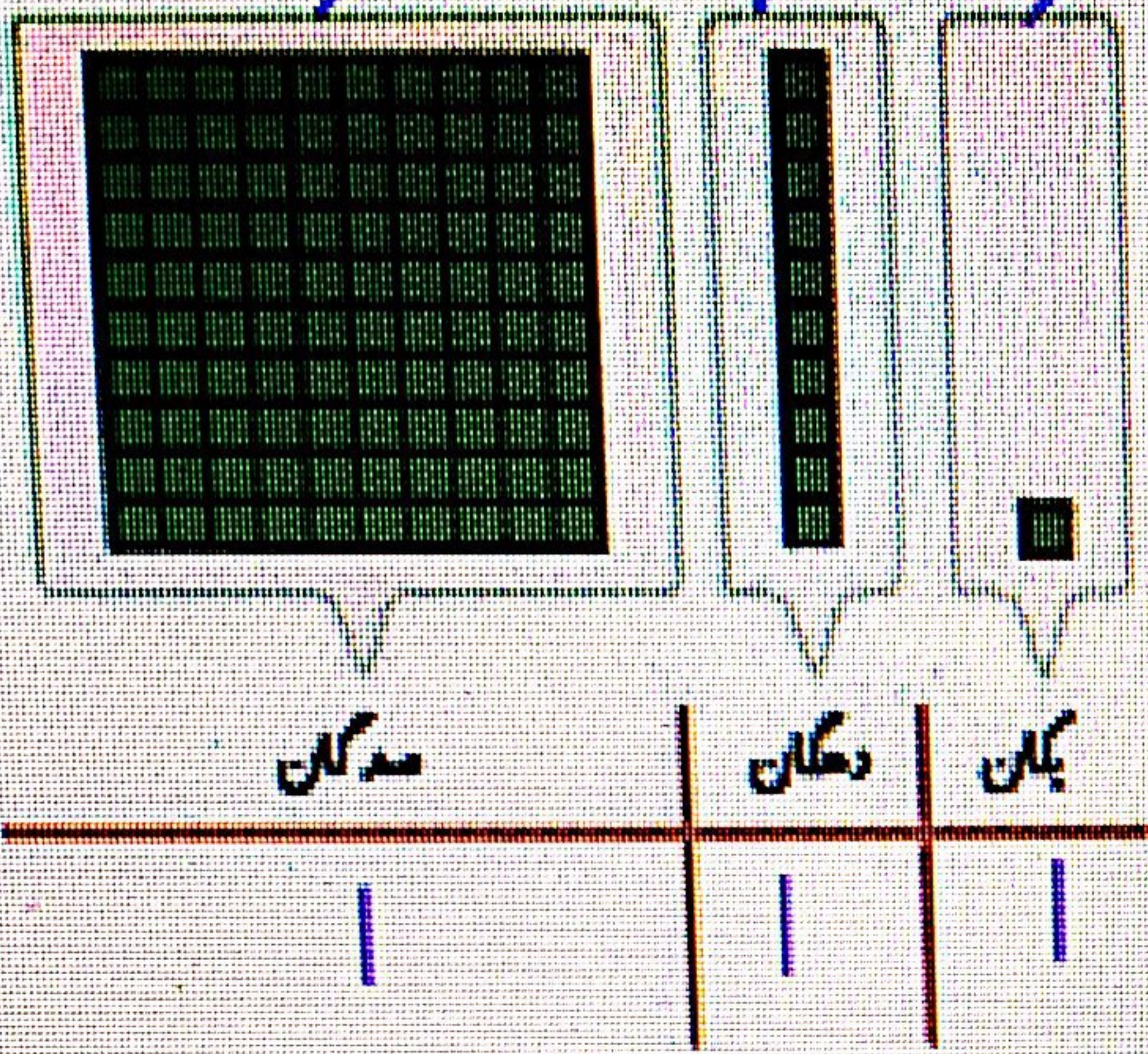
۳ دسته ی صدتایی ۴ دسته ی ده تایی و ۷ تا یکی.
به عدد: 347
به حروف: سیصد و چهل و هفت

س	د	ی
۵	۳	۴

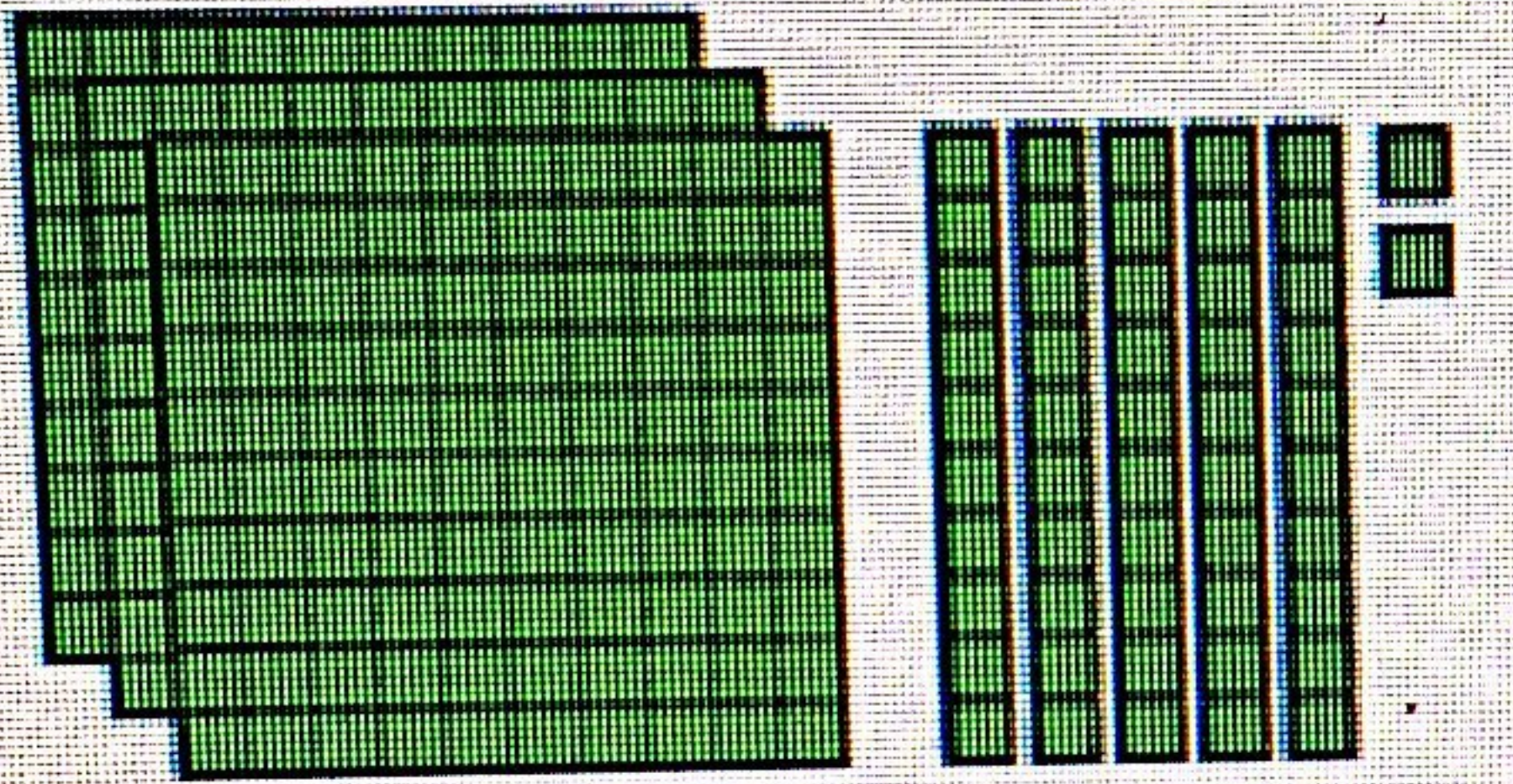
۵ دسته ی صدتایی ۳ دسته ی ده تایی و ۴ تا یکی.
به عدد: 534
به حروف: پانصد و سی و چهار

۳- الگوها را ادامه دهید.
۱۰۰۰، ۲۰۰۰، ۳۰۰۰، ۴۰۰، ۵۰۰، ۶۰۰
صد، دویست، سیصد، چهارصد، پانصد

اکنون برای درست کردن علامتهای مختلف می توانیم از یکان، دهگان و صدگان استفاده کنیم.

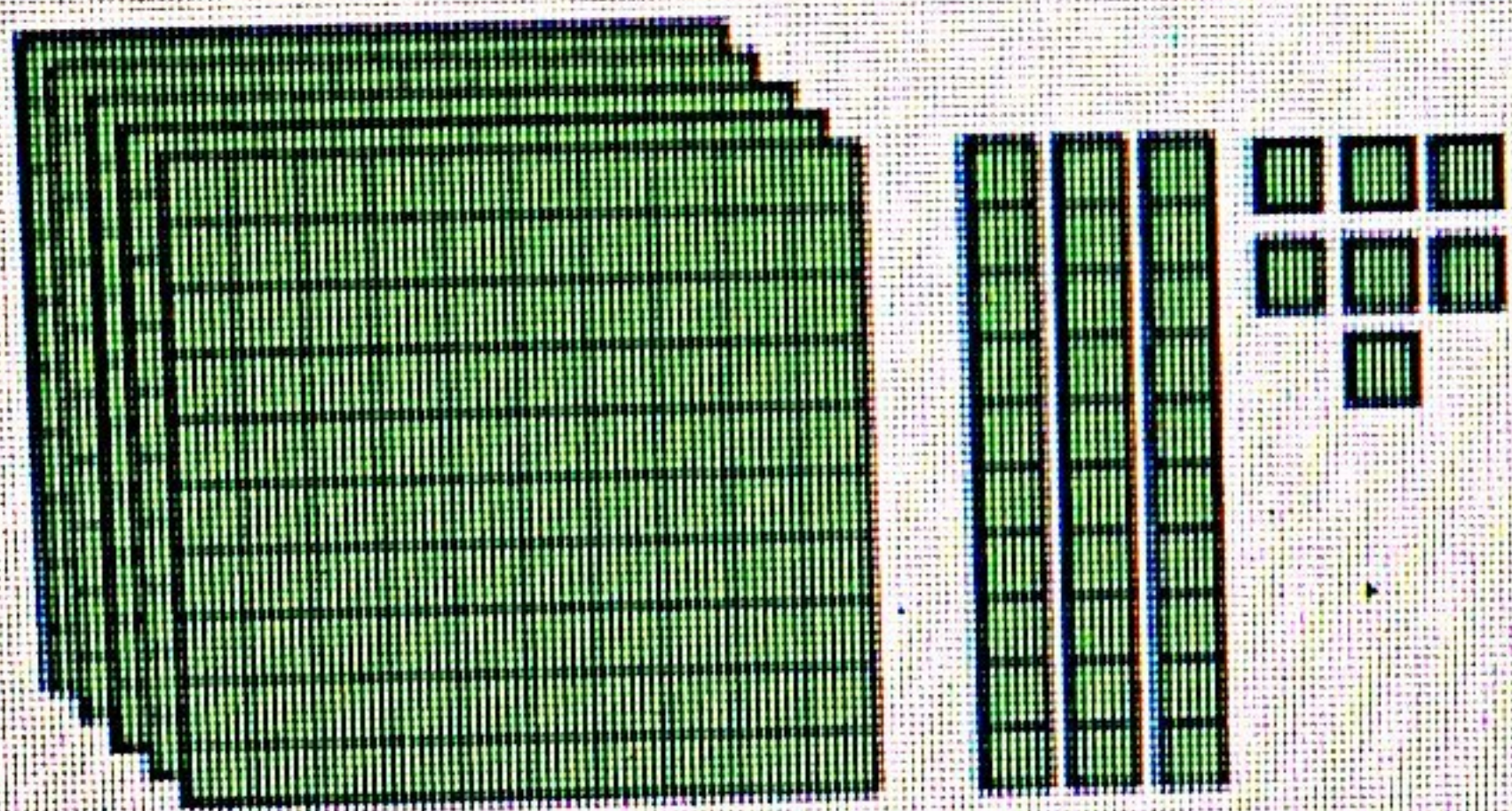


عددی را که هر شکل نشان می دهد، در جدول قرار دهید و سپس با رقم و حروف بنویسید.



صدگان	دهگان	یکان
3	5	2

سیصد و پنجاه و دو
352




صدگان	دهگان	یکان
5	3	7

پنجاه و سه و هفت
537



صدگان	دهگان	یکان
2	0	3

دو و سه
203



صدگان	دهگان	یکان
3	4	0

سه و چهل
340

کار در کلاس