

ق
ا
ب
ج



فصل ۱

عدد و رقم

۱۱ | ۱۹ ۵۸۳۹




آیا می‌دانید؟ در گذشته‌های خیلی دور انسان‌ها فقط می‌توانستند تا ۳ بشمارند. آن‌ها برای عددهای بیشتر از ۳ می‌گفتند خیلی. بعد از مدتی، عدد بعد از ۳ را می‌گفتند یکی بیشتر از ۳، ۲ بیشتر از ۳، ۳ بیشتر از ۳ و هفت را می‌گفتند خیلی.

به نام خداوند بخشنده و مهربان
ریاضی صفحه ۱۰

دبستان و پیش دبستان علوی



آموزگار: خانم خاکسار

جمع و تفریق



۱ - حاصل جمع و تفریق‌ها را با انگشتان خود به دست آورید.

$۴ + ۳ = \dots$

$۳ + ۴ = \dots$

$۸ - ۴ = \dots$

$۷ - ۵ = \dots$



۲ - حاصل جمع‌ها را با رسم چوب خط پیدا کنید.

$۷ + ۸ = \dots$



$۶ + ۶ = \dots$



فعالیت

۳ - حاصل تفریق را با رسم شکل پیدا کنید.

$۱۲ - ۷ = \dots$



$۱۴ - ۸ = \dots$



جمع و تفریق



۱- حاصل جمع و تفریق‌ها را با انگشتان خود به دست آورید.

$$۴ + ۳ = ۷$$

$$۳ + ۴ = ۷$$

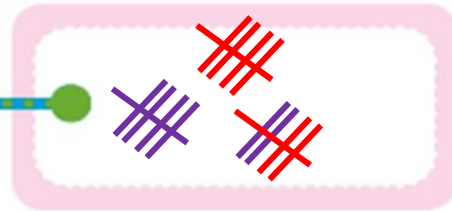
$$۸ - ۴ = ۴$$

$$۷ - ۵ = ۲$$

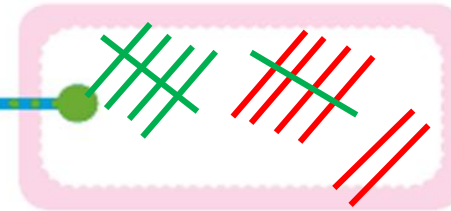


۲- حاصل جمع‌ها را با رسم چوب خط پیدا کنید.

$$۷ + ۸ = ۱۵$$



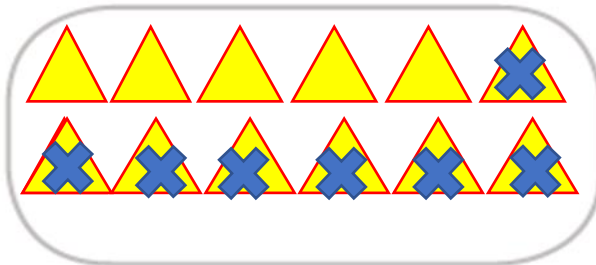
$$۶ + ۶ = ۱۲$$



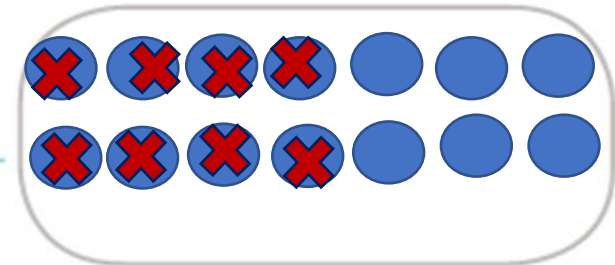
فعّالیت

۳- حاصل تفریق را با رسم شکل پیدا کنید.

$$۱۲ - ۷ = ۵$$



$$۱۴ - ۸ = ۶$$



۴- حاصل جمع‌ها را با رنگ کردن مربع‌ها به دست آورید.

$$۴ + ۶ + ۷ = \dots$$



$$۳ + ۴ + ۵ + ۶ = \dots$$



۵- حاصل تفریق‌ها را با استفاده از محور به دست آورید.

$$۱۵ - ۷ = \dots$$



$$۱۳ - ۹ = \dots$$




در کلاس اول دبستان روش‌های مختلفی را برای پیدا کردن حاصل جمع و تفریق یاد گرفتید. در فعالیت بالا این راه‌ها یادآوری شده است.




۴- حاصل جمع ها را با رنگ کردن مربع ها به دست آورید.

$$۴ + ۶ + ۷ = ۱۷$$

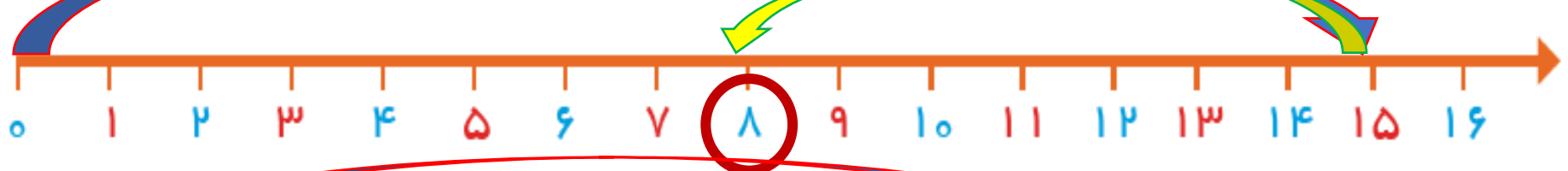


$$۳ + ۴ + ۵ + ۶ = ۱۸$$



۵- حاصل تفریق ها را با استفاده از محور به دست آورید.

$$۱۵ - ۷ = ۸$$



$$۱۳ - ۹ = ۴$$



در کلاس اول دبستان روش های مختلفی را برای پیدا کردن حاصل جمع و تفریق یاد گرفتید. در فعالیت بالا این راه ها یادآوری شده است.



در کلاس اول دبستان روش‌های مختلفی را برای پیدا کردن حاصل جمع و تفریق یاد گرفتید. در فعالیت بالا این راه‌ها یادآوری شده است.

حاصل جمع‌ها و تفریق‌های زیر را از هر راهی که دوست دارید، به دست آورید.

$$6 + 7 = \dots$$

$$14 - 8 = \dots$$

$$8 + 9 = \dots$$

$$11 - 5 = \dots$$

کار در
کلاس

در کلاس اول دبستان روش‌های مختلفی را برای پیدا کردن حاصل جمع و تفریق یاد گرفتید. در فعالیت بالا این راه‌ها یادآوری شده است.

حاصل جمع‌ها و تفریق‌های زیر را از هر راهی که دوست دارید، به دست آورید.

$$6 + 7 = 13$$

$$14 - 8 = 6$$

$$8 + 9 = 17$$

$$11 - 5 = 6$$



به دلخواه دانش آموز