


























۱- با استفاده از دو مداد رنگی آبی و سبز، مربع‌ها را به روش‌های مختلف رنگ کنید و مانند نمونه جمع بنویسید.

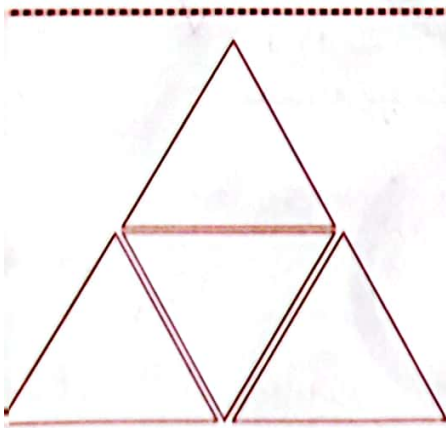

		$5 + 2 = 7$			
		$4 + 3 = 7$			$6 + 1 = 7$
		$3 + 4 = 7$			$7 + 0 = 7$
		$2 + 5 = 7$			$0 + 7 = 7$
		$1 + 6 = 7$			



۲- با استفاده از ۳ مداد رنگی مختلف مربع‌ها را رنگ و جمع مربوطه را کامل کنید.

			$5 + 2 + 3 = 10$
			$3 + 6 + 1 = 10$
			$6 + 2 + 2 = 10$

۳- حاصل هر عبارت را با استفاده از محور پیدا کنید.



مانند نمونه با استفاده از شابلون ۴ مثلث کنار هم رسم کنید.  
چند شکل مختلف دیگر به این ترتیب می‌توان ساخت؟

**خلاق باش**

در منزل حل شود.

