



ریاضی

۳ فصل

به نام خدا

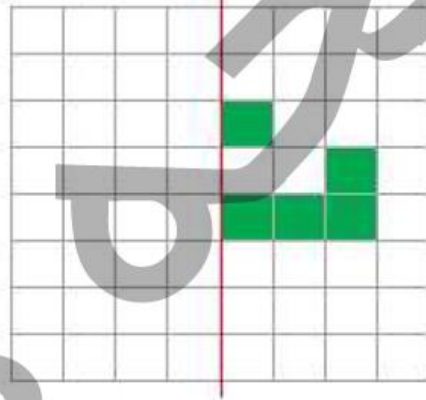
فعالیت کلاسی



۱ با توجه به خط تقارن، نیمه‌ی دیگر شکل‌ها را کامل کن.



۲ با توجه به خط تقارن، خانه‌های شطرنجی را رنگ کن. بعد از رنگ کردن، کدام «نشانه» دیده می‌شود؟



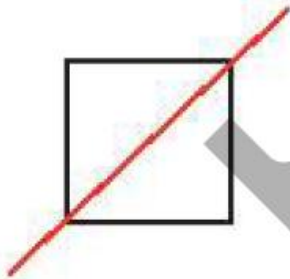
نشانه دیده می‌شود.

کار علوی

صفحه

۷۶

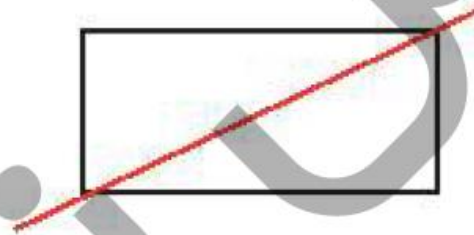
۲ خط رسم شده در کدام یک از شکل‌های زیر خط تقارن است؟ (دور آن خط بکش)



پ:



ب:



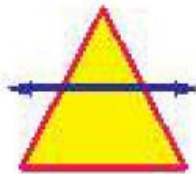
الف:

۴ ساعت ۷ است. اگر عقربه‌ی دقیقه شمار، ۳۰ دقیقه (نیم ساعت) حرکت کند. ساعت چند می‌شود؟ آن را روی ساعت نشان بده.




ساعت می‌شود.

۵ در کدام یک از شکل‌های زیر، خط کشیده شده، خط تقارن نیست؟ (دور آن خط بکش)



ت:



پ:



ب:



الف:

کار علوی
صفحه
۷۶

تمرین



۱ هر عبارت را به جواب صحیح آن وصل کن.

شکلی با ۳ ضلع مساوی و ۳ خط تقارن

شکلی دارای بی‌نهایت خط تقارن

شکلی با ۴ خط تقارن

شکلی با ۲ خط تقارن

مربع

مستطیل

دایره

مثلث

۲ درستی و نادرستی هر عبارت را مشخص کن.

الف: هر ساعت ۶۰ دقیقه و نیم ساعت همان ۳۰ دقیقه است.

ب: تعداد خط‌های تقارن شکل‌های هندسی مختلف با هم برابر است.

پ: خط تقارن می‌تواند در شکل‌ها به صورت افقی و عمودی رسم شود.

ت: ساعت ۲:۳۰ همان ساعت دو و نیم است.

کار علوی

صفحه

۷۷

زمان مربوط به هر ساعت را به دو صورت بنویس.



پ: ساعت
.....

۲ : ۳۰



پ: ساعت ده و نیم
.....

..... :



الف: ساعت
.....

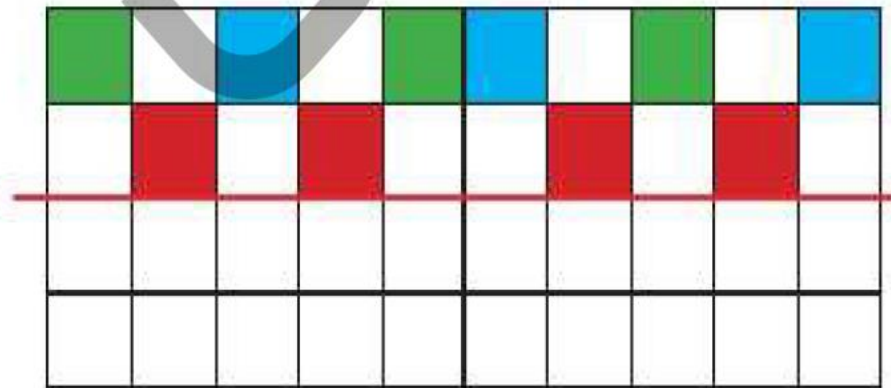
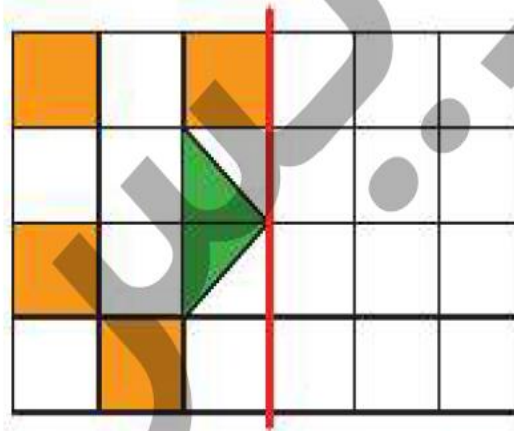
..... :

کار علوی

صفحه

۷۷

با توجه به خط تقارن، نیمه‌ی دیگر شکل‌های زیر را رنگ آمیزی کن.



کار علوی

صفحه

۷۷

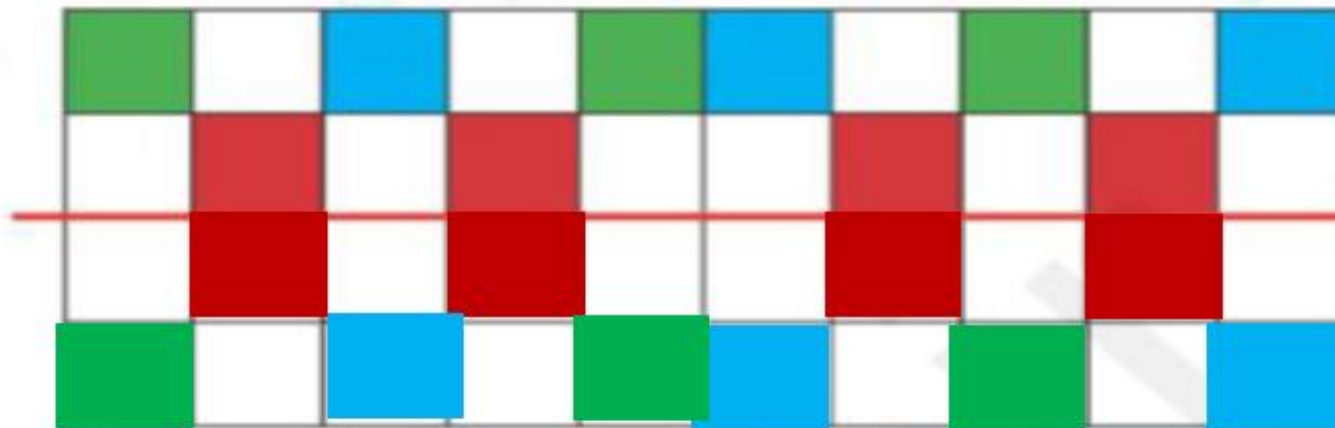
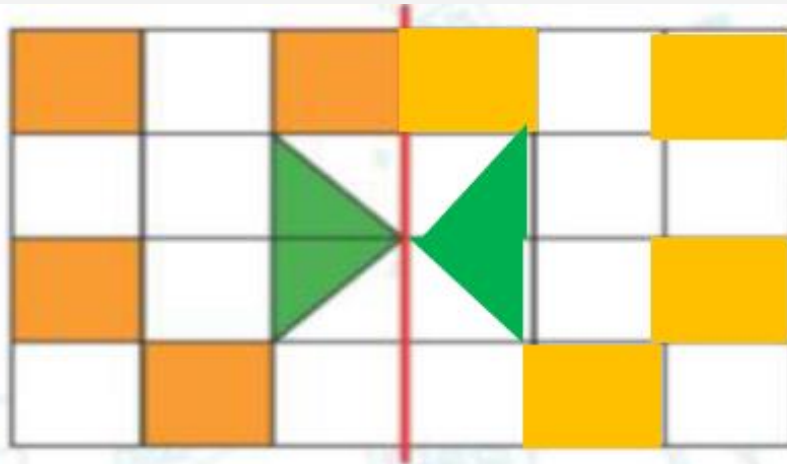


اشکال هندسی ▶ فصل سوم

کار علوی

صفحه

۷۷



GROUPS

پسر های خوبم
روز خوبی
داشته باشید.
صدیقی