



ریاضیدان کوچک


هفته دوم : جمع و تفریق

آموزگار: منیره صدیقی



*** ریاضی از چه سمتی خوانده می شود و نوشته می شود؟


چپ




راست




علامت های ریاضی چه چیزهای هستند؟







علامت جمع



علامت مساوی



علامت تفریق



جمع و تفریق دو عدد

$$۵ + ۳ = ?$$

$$۱۵ + ۲ = ?$$

$$۸ - ۲ = ?$$

$$۱۸ - ۵ = ?$$


جمع و تفریق چندتایی

$$1 + 2 + 3 + 1 = ?$$

$$1 + 1 + 1 + 1 = ?$$

$$1 + 2 + 3 + 2 = ?$$

ماز




مسابقه ماز اعداد

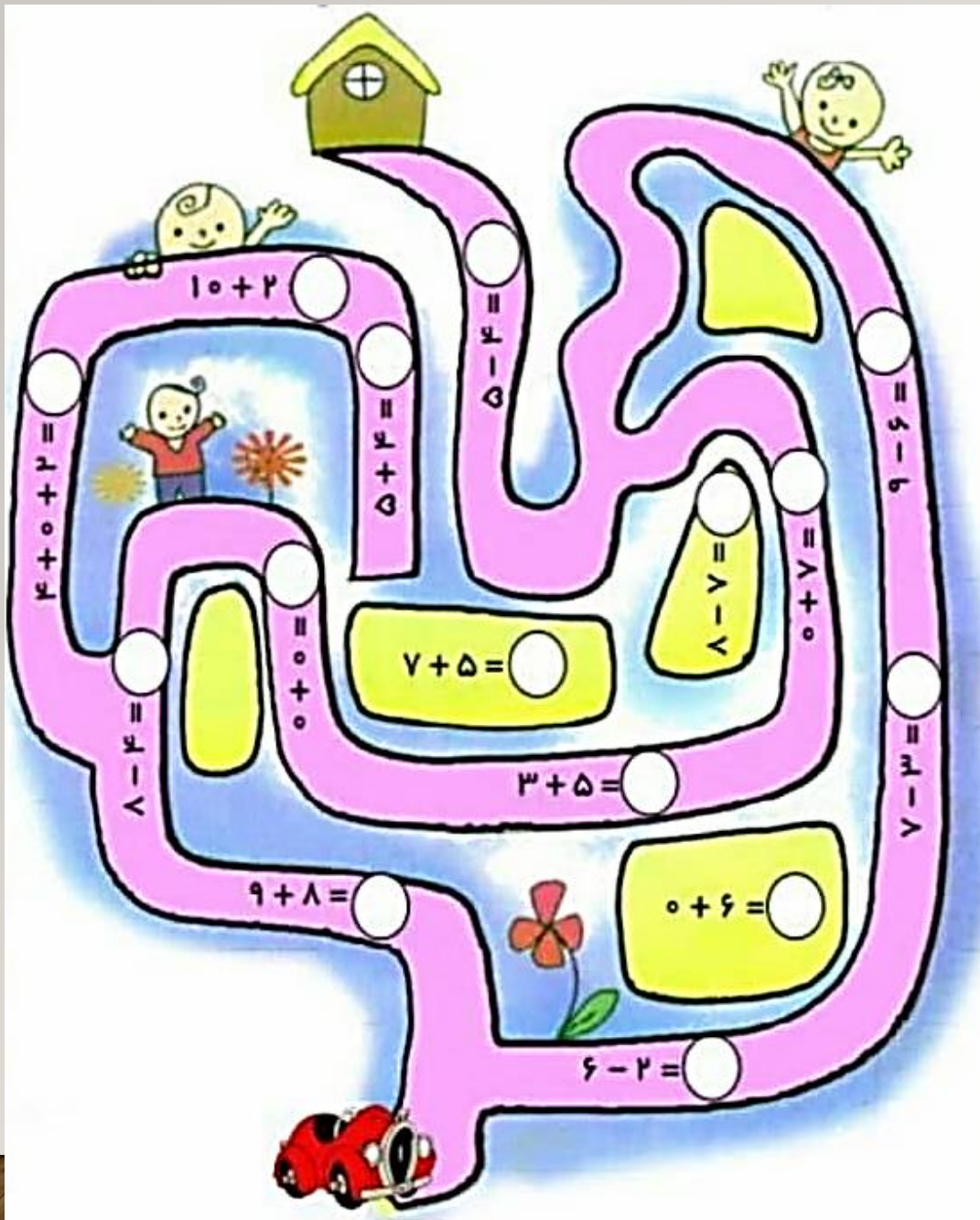


ماز اعداد

□ پسرک را با پیدا کردن

جواب های جمع و تفریق به خانه اش برسان.



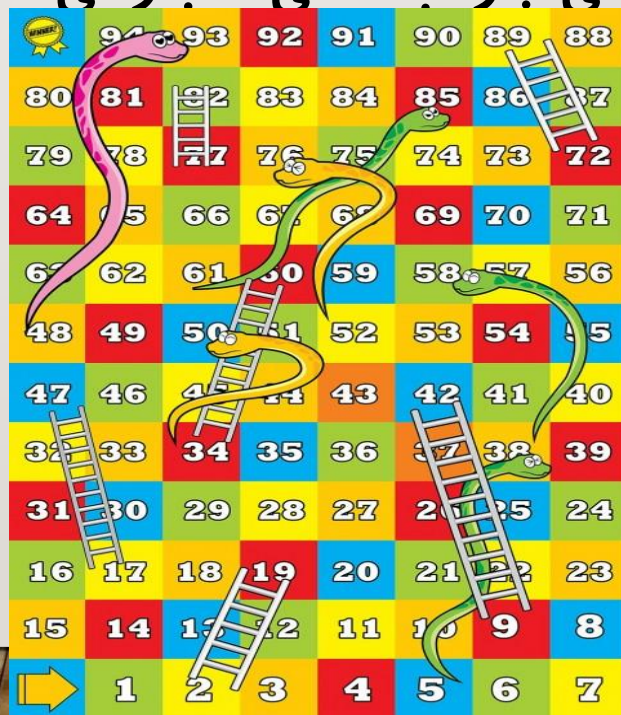


ماز اعداد

□ ماشین را پیدا کردن
جواب های جمع و تفریق به پارکینگ برسان.

بازی مار و پله

پسرم همانند قوانین مار و پله مسابقه خواهیم داد ولی برای ادامه بازی باید به یک سوال ریاضی جواب دهی تا بتوانی مهره خود را حرکت دهی.



موفق باشی


آموزگار: منیره صدیقی



ریاضیدان کوچک

هفته سوم : الگوهای هندسی و عددی


آموزگار: منیره صدیقی



□ الگو چیست؟

□ در کجا الگو دیده اید؟

□ آیا در کلاس‌مان نیز الگو می‌توانید پیدا کنید؟




تفاوت الگوهای عددی و هندسی در چیست؟

الگوهای عددی همانطور که از اسم آن مشخص است با اعداد مشخص می شوند.

الگوهای هندسی با رسم شکل مشخص می شوند.



پنج شکل بعدی الگو را بکش (یادت نره اول الگو را چیدا کن).




تا پنج عدد بعدی الگو را کامل کن.

• - ۱۰ - ۲۰ - ۳۰ - ...

• - ۵ - ۱۰ - ۱۵ - ...



بازی و دست ورزی



موفق
باشی

آموزگار: منیره صدیقی