



بِسْمِ اللَّهِ الرَّحْمَنِ الرَّحِيمِ

آموزگار

پایه دوم

منیره صدیقی



علوی

معرفی






کتاب های آموزش و پرورش

کتاب کار های علوی





علوی

# کتاب های آموزش و پرورش



# کتاب کارهای علوی



# نکاتی کلی

❖ لزوم نوشتن نام و نام خانوادگی روی جلد

❖ نحوه ی سیمی کردن

فارسی تا انتهای درس ۹

ریاضی تا انتهای فصل ۴

علوم تا انتهای درس ۷

❖ با توجه به کامل بودن محتوا ، کیفیت و رنگی بودن کتاب ها استفاده از کاربرگ فقط در موارد ضروری ( کاربرگ عملکردی، دست ورزی و یا مرور) انجام می شود. برخی صفحات کتاب کار ریاضی حل نمی شود و برای دوره پایان هر ترم در نظر گرفته می شود.

❖ هر ماه کتاب بررسی شود تا صفحه ی حل نشده به دلیل غیبت در کتاب نباشد.

❖ روش صحیح کردن کتاب ( آموزگار، خود سنجی، همسال سنجی)





## نکات کلی

- تمرین و مرور درس همان روز در خانه
- تایم تکالیف نوشته شود و تایمی که در پرتال نوشته شده توجه شود.
- دست ورزی ها انجام شده کار دانش آموز باشد.
- اولین آزمون هفته دوم مهر
- ملاقات فردی و بر گه داده خواهد شد.

# روش ارتباط با آموزگار



اولین و مهم ترین روش مشاهده گزارش روزانه و تکالیف همراه عکس و فیلم در سایت [alavi.ir](http://alavi.ir)



تماس تلفنی و یا حضور در مدرسه در ساعت های ملاقات تعیین شده با آموزگار



ثبت پیام در دفتر دانش آموز




تماس با روابط عمومی و صحبت با معاون آموزشی / ارسال پیام در مواقع ضروری به شماره مدرسه (۰۹۱۰۹۴۹۶۱۶۵)



# لیست لوازم مورد نیاز

لیست لوازم مورد نیاز پایه ی دوم / ۱۴۰۴-۱۴۰۳	
توضیحات	وسایل مورد نیاز
تراش مشکن دار کوچک (تراش مشکن دار شامل اشکال هندسی (مشابه صفحه پایانی کتاب ریاضی دوم) خط کش شابلون دار شامل اشکال هندسی (مشابه صفحه پایانی کتاب ریاضی دوم) * همه ی وسایل داخل جامدادی پارچه ای ساده باشد.	مداد مشکی و قرمز- پاک کن ساده - تراش مداد رنگی ۱۲ رنگ - قیچی سرگرد- ۲ عدد چسب ماتیکی بزرگ- خط کش شابلون دار
۲۰ سانتی متری (مدرج با وضوح اعداد سانتی متر)	خط کش ساده غیر فلزی
۳ عدد در رنگ های مختلف	ماژیک وایت برد
خط دار ۶۰ برگ (۲ عدد)	دفتر فارسی
۳ یا ۴ خط نهال	دفتر زبان انگلیسی
کلاسوری ترجیحا ۴ حلقه ای و دارای ۳۰ برگ کاور باشد. از کلیبروک سال گذشته می توان استفاده کرد.	کلیبروک
در رنگ های مختلف ( ده عدد مقوای رنگی و ده عدد کاغذ رنگی)	مقوا و کاغذ رنگی A4
۱ جعبه برای استفاده شخصی در کلاس	دستمال کاغذی
از هر کدام یک بسته	چینه - چوب خط - چوب بستنی رنگی - نی
از هر کدام یک عدد	پوشه دکمه دار A4 و ساعت آموزشی کوچک
آبرنگ - قلم مو - ۳ عدد مقوای فابریانو ۲۵۰ گرمی سفید A4- دفتر نقاشی	ملزومات هنر
فقط کلیبروک ، مقوای رنگی و دستمال کاغذی به آموزگار تحویل داده شود؛ سایر موارد طبق اعلام آموزگار در پرتال، همراه دانش آموز باشد.	
***** لطفا روی تمام وسایل برچسب نام و نام خانوادگی دانش آموز باشد. با تشکر	



جهت سهولت کار دانش آموزان یک جامدادی پارچه ای مختص مداد رنگی ها، چسب و قیچی در کیف دانش آموز قرار باشد ✓  
تا در رنگ های مختلف ( هنر و خلاقیت، پایه و زبان) از آن استفاده شود.





# برنامه آموزشی دبستان

علوی



### دوم دریانوردان

روز / ساعت	زنگ اول	زنگ دوم	زنگ سوم	زنگ چهارم	زنگ پنجم	زنگ ششم	زنگ هفتم	زنگ هشتم
شنبه	ریاضی	ریاضی	G. English	فارسی	املا	Science	ورزش	ورزش
یکشنبه	قرآن	هنر و خلاقیت	G. English	ریاضی	فارسی	مهارت زندگی	ریتیم و گیم	فارسی
دوشنبه	ریاضی	ریاضی	علوم	فارسی	G. English	رایانه	شطرنج	math
سه شنبه	فارسی	املا	G. English	علوم و آزمایشگاه	علوم	math	سواد مالی	زیبا نویسی
چهارشنبه	G. English	Science	هوش و ریاضی	ریاضی	اتیکت	فارسی	هدیه های آسمانی	علوم

\* در هفته، ۱ زنگ درس های فارسی و علوم و ۲ زنگ درس ریاضی به کتاب کار علوی اختصاص می یابد.

\* ملاقات فردی تلفنی یا حضوری با آموزگار پایه: روزهای یکشنبه ۱۲:۰۰ الی ۱۲:۴۰ و چهارشنبه ۸:۳۰ الی ۹:۱۰

\* برای ملاقات حضوری از روز قبل با روابط عمومی تماس گرفته شده و هماهنگ شود.

برنامه هفتگی  
کلاس دوم: دریانوردان

از طریق سایت علوی می توانید فعالیت های کلاسی عزیزانمان را مشاهده نمایید.

# alavi.ir

The screenshot shows the Alavi website interface. At the top, there is a navigation bar with the 'علوی' (Alavi) logo and menu items: 'خدمات' (Services), 'شعب' (Branches), 'کادر آموزش' (Teaching Staff), 'تقویم آموزش' (Education Calendar), 'برنامه آزمون' (Exam Schedule), 'افتخارات' (Achievements), 'دانشنامه' (Encyclopedia), and 'خبر مقاله' (News/Articles). The main content area features a central card for a course titled 'پیش دبستان، دبستان، متوسطه اول و متوسطه دوم' (Pishdabestan, Dabestan, Intermediate and First Intermediate) in 'از پیش دبستان تا کنکور' (from Pishdabestan to Konkur). Below the title, it says 'مدرسه، کتاب و آزمون' (School, Book, and Exam) and provides a phone number '۰۲۱ - ۶۴۲۶'. There are two buttons: 'ثبت نام آزمون ورودی' (Register for Entrance Exam) and 'پیش ثبت نام مدرسه' (Pre-register for School). To the left of the main card is a sidebar with social media icons (Twitter, Instagram, Facebook, Email, WhatsApp). Below the main card, there are four smaller image-based sections: 1. 'ایجاد و حفظ انگیزه در نوجوانان' (Creating and maintaining motivation in teenagers) with an image of an open book and a yellow mug. 2. 'بهترین غذاها برای رشد و سلامت نوجوانان' (Best foods for growth and health of teenagers) with an image of a plate of food. 3. 'ساماندهی ۴۲۶ مدرسه کانکسی' (Organizing 426 container schools) with an image of a container building. 4. 'کلاس آنلاین' (Online Class) with an image of a person using a laptop. On the right side, there is a 'شعب سراسر کشور' (Branches across the country) section with a 'متوسطه' (Intermediate) category and a 'دبستان' (Dabestan) category, which is highlighted with a red arrow.

علوی

از طریق سایت علوی می توانید برنامه سنجش های هماهنگ عزیزانمان را مشاهده نمایید.

# alavi.ir

The screenshot displays the Alavi website interface. At the top, a navigation bar includes the 'علوی' logo and menu items: 'خدمات', 'شعب', 'کادر آموزش', 'تقویم آموزش', 'برنامه آزمون', 'افتخارات', 'دانشنامه', 'خبر مقاله'. A red arrow points to the 'دبستان' dropdown menu, which lists 'متوسطه اول' and 'متوسطه دوم'. The main content area features a large article titled 'پیش‌بینان، دبستان، متوسطه اول و متوسطه دوم' with a subtitle 'مدرسه، کتاب و آزمون' and a phone number '۰۶۴۲۶ - ۰۲۱'. Below the article are two buttons: 'ثبت نام آزمون ورودی' and 'پیش ثبت نام مدرسه'. The bottom section contains four tiles: 'ایجاد و حفظ انگیزه در نوجوانان' (with an image of books), 'بهترین غذاها برای رشد و سلامت نوجوانان' (with an image of healthy food), 'ساماندهی ۴۲۶ مدرسه کانکسی' (with an image of a building), and 'کلاس آنلاین' (with an image of a student at a laptop). On the right, there are sections for 'شعب سراسر کشور' with 'متوسطه' and 'دبستان' options, and a calculator icon.

علوی

از طریق پرتال علوی می توانید فعالیت و تکلیف کلاسی عزیزانمان را مشاهده نمایید.

p.alavi.ir

The image shows a screenshot of the Alavi Education Portal website. The main header is teal with the text 'پرتال آموزشی علوی' (Alavi Education Portal) on the right. A sidebar menu on the right side is titled 'علوی' (Alavi) and contains several items: 'جلسه مجازی' (Virtual Session), 'برنامه ریزی' (Program Planning), 'فعالیت و تکلیف' (Activity and Homework), 'فیلم آموزشی' (Educational Video), 'آموزش برخط' (Online Learning), 'پخش زنده' (Live Streaming), 'آمار آزمون برخط' (Online Exam Statistics), 'تردد' (Attendance), 'نمونه سوال' (Sample Questions), 'خبر' (News), and 'مقاله' (Article). The main content area is titled 'مسهی آموزشی علوی' (Alavi Education Portal) and features a 'برنامه ریزی' (Program Planning) button with a red arrow pointing to it. Below this are icons for Instagram (alavi\_ir), Website (alavi.ir), Messages (2000456), Phone (021-6424), and a map icon. At the bottom, there is an address: 'نشانی دفتر مرکزی: تهران، ضلع شمال غربی پل سیدخندان، خیابان میرمطهری، بین خیابان‌های شقایق و پیشداد، شماره ۱۹'.

علوی



**پروانه ها را دنبال مکن،**

**باغچه را مرمت کن،**

**پروانه ها خواهند آمد....**