





آموزگار  
پایه دوم  
فاطمه حبیب نژاد

معرفی





کتاب های آموزش و پرورش

کتاب کار های علوی





علوی

# کتاب های آموزش و پرورش



# کتاب کارهای علوی



# نکاتی کلی

❖ لزوم نوشتن نام و نام خانوادگی روی جلد

❖ نحوه ی سیمی کردن

فارسی تا انتهای درس ۹

ریاضی تا انتهای فصل ۴

علوم تا انتهای درس ۷

❖ با توجه به کامل بودن محتوا ، کیفیت و رنگی بودن کتاب ها استفاده از کاربرگ فقط در موارد ضروری ( کاربرگ عملکردی، دست ورزی و یا مرور) انجام می شود. برخی صفحات کتاب کار ریاضی حل نمی شود و برای دوره پایان هر ترم در نظر گرفته می شود.

❖ هر ماه کتاب بررسی شود تا صفحه ی حل نشده به دلیل غیبت در کتاب نباشد.

❖ روش صحیح کردن کتاب ( آموزگار، خود سنجی، همسال سنجی)



## نکات کلی

- تمرین و مرور درس همان روز در خانه
- تایم تکالیف نوشته شود و تایمی که در پرتال نوشته شده توجه شود.
- دست ورزی ها انجام شده کار دانش آموز باشد.
- اولین آزمون هفته دوم مهر
- ملاقات فردی و برگه داده خواهد شد.

# روش ارتباط با آموزگار



اولین و مهم ترین روش مشاهده گزارش روزانه و تکالیف همراه عکس و فیلم در سایت [alavi.ir](http://alavi.ir)



تماس تلفنی و یا حضور در مدرسه در ساعت های ملاقات تعیین شده با آموزگار



ثبت پیام در دفتر دانش آموز



تماس با روابط عمومی و صحبت با معاون آموزشی / ارسال پیام در مواقع ضروری به شماره مدرسه (۰۹۱۰۹۴۹۶۱۶۵)



# لیست لوازم مورد نیاز

لیست لوازم مورد نیاز پایه ی دوم / ۱۴۰۴-۱۴۰۳	
توضیحات	وسایل مورد نیاز
تراش مشکی و قرمز- پاک کن ساده - تراش	مداد مشکی و قرمز- پاک کن ساده - تراش
خط کش شابلون دار شامل اشکال هندسی (مشابه صفحه پایانی کتاب ریاضی دوم)	مداد رنگی ۱۲ رنگ - قیچی سرگرد- ۲ عدد چسب ماتیکی بزرگ- خط کش شابلون دار
* همه ی وسایل داخل جامدادی پارچه ای ساده باشد.	خط کش ساده غیر فلزی
۲۰ سانتی متری (مدرج با وضوح اعداد سانتی متر)	ماژیک وایت برد
۳ عدد در رنگ های مختلف	دفتر فارسی
خط دار ۶۰ برگ (۲ عدد)	دفتر زبان انگلیسی
۳ یا ۴ خط نهال	کلیربوک
کلاسوری ترجیحا ۴ حلقه ای و دارای ۳۰ برگ کاور باشد.	مقوا و کاغذ رنگی A4
از کلیربوک سال گذشته می توان استفاده کرد.	دستمال کاغذی
در رنگ های مختلف ( ده عدد مقوای رنگی و ده عدد کاغذ رنگی)	چینه - چوب خط - چوب بستنی رنگی - نی
۱ جعبه برای استفاده شخصی در کلاس	پوشه دکمه دار A4 و ساعت آموزشی کوچک
از هر کدام یک بسته	ملزومات هنر
از هر کدام یک عدد	آبرنگ - قلم مو - ۳ عدد مقوای فابریانو ۲۵۰ گرمی سفید A4- دفتر نقاشی
فقط کلیربوک ، مقوای رنگی و دستمال کاغذی به آموزگار تحویل داده شود؛ سایر موارد طبق اعلام آموزگار در پرتال، همراه دانش آموز باشد.	
***** لطفا روی تمام وسایل برچسب نام و نام خانوادگی دانش آموز باشد. با تشکر	



جهت سهولت کار دانش آموزان یک جامدادی پارچه ای مختص مداد رنگی ها، چسب و قیچی در کیف دانش آموز قرار باشد ✓  
تا در رنگ های مختلف ( هنر و خلاقیت، پایه و زبان) از آن استفاده شود.





# برنامه آموزشی دبستان

علوی



### دوم هنرمندان

روز / ساعت	زنگ اول	زنگ دوم	زنگ سوم	زنگ چهارم	زنگ پنجم	زنگ ششم	زنگ هفتم	زنگ هشتم
شنبه	ریاضی	ریاضی	ریتم و گیم	English.G	فارسی	رایانه	فارسی	Science
یکشنبه	ریاضی	ریاضی	هنر و خلاقیت	English.G	فارسی	math	مهارت زندگی	هدیه های آسمانی
دوشنبه	English.G	Science	فارسی	اتیکت	فارسی	املا	علوم	قرآن
سه شنبه	ریاضی	ریاضی	زیبا نویسی	G. English	ورزش	ورزش	math	علوم
چهارشنبه	علوم	علوم و آزمایشگاه	هوش و ریاضی	G. English	فارسی	فارسی	سواد مالی	شطرنج

\* در هفته، ۱ زنگ درس های فارسی و علوم و ۲ زنگ درس ریاضی به کتاب کار علوی اختصاص می یابد.

\* ملاقات فردی تلفنی یا حضوری با آموزگار پایه: روزهای یکشنبه ۹:۳۰ الی ۱۰:۱۰ و چهارشنبه ۸:۳۰ الی ۹:۱۰

\* برای ملاقات حضوری از روز قبل با روابط عمومی تماس گرفته شده و هماهنگ شود.

برنامه هفتگی  
کلاس دوم : هنرمندان

از طریق سایت علوی می توانید فعالیت های کلاسی عزیزانمان را مشاهده نمایید.

# alavi.ir

The screenshot shows the Alavi website interface. At the top, there is a navigation bar with the Alavi logo and menu items: خدمات (Services), شعب (Branches), کادر آموزش (Teaching Staff), تقویم آموزش (Education Calendar), برنامه آزمون (Exam Schedule), اختصارات (Shortcuts), دانشنامه (Encyclopedia), خبر مقاله (News/Articles). The main content area features a header for 'از پیش دبستان تا کنکور' (From Pre-primary to University Entrance) and a title 'پیش دبستان، دبستان، متوسطه اول و متوسطه دوم' (Pre-primary, Primary, Intermediate 1st and 2nd). Below the title, it says 'مدرسه، کتاب و آزمون' (School, Book, and Exam) and provides a phone number '۰۲۱ - ۶۴۲۶'. There are two buttons: 'ثبت نام آزمون ورودی' (Register for Entrance Exam) and 'پیش ثبت نام مدرسه' (Pre-register for School). The bottom section contains several tiles: 'ایجاد و حفظ انگیزه در نوجوانان' (Create and maintain motivation in teenagers) with an image of books and a smiley mug; 'بهترین غذاها برای رشد و سلامت نوجوانان' (Best foods for growth and health of teenagers) with an image of a plate of food; 'ساماندهی ۴۲۶ مدرسه کانکسی' (Organizing 426 container schools) with an image of a container; 'کلاس آنلاین' (Online Class) with an image of a person at a laptop; 'متوسطه' (Intermediate) with a diagram of a pyramid; and 'شعب سراسر کشور' (Branches across the country) with a diagram of a building and a red arrow pointing to the 'دبستان' (Primary) option.

علوی

از طریق سایت علوی می توانید برنامه سنجش های هماهنگ عزیزانمان را مشاهده نمایید.

# alavi.ir

The screenshot displays the Alavi website interface. At the top, a navigation bar includes the 'علوی' logo and menu items: خدمات, شعب, کادر آموزش, تقویم آموزش, برنامه آزمون, افتخارات, دانشنامه, خبر مقاله. A red arrow points to the 'دبستان' dropdown menu, which lists 'متوسطه اول' and 'متوسطه دوم'. The main content area features a large article titled 'پیش‌بینان، دبستان، متوسطه اول و متوسطه دوم' with a subtitle 'مدرسه، کتاب و آزمون' and a phone number '۰۶۴۲۶ - ۰۲۱'. Below the article are two buttons: 'ثبت نام آزمون ورودی' and 'پیش ثبت نام مدرسه'. The footer contains four tiles: 'ایجاد و حفظ انگیزه در نوجوانان' (with an image of books), 'بهترین غذاها برای رشد و سلامت نوجوانان' (with an image of healthy food), 'ساماندهی ۴۲۶ مدرسه کانکسی' (with an image of a building), and 'کلاس آنلاین' (with an image of a person at a laptop). On the right side, there are two more tiles: 'متوسطه' (with a geometric diagram) and 'دبستان' (with an abacus diagram). The text 'شعب سراسر کشور' is visible above the right-side tiles.

علوی

از طریق پرتال علوی می توانید فعالیت و تکلیف کلاسی عزیزانمان را مشاهده نمایید.

p.alavi.ir

The screenshot displays the Alavi website interface. At the top right, there is a sidebar menu with the title 'علوی' (Alavi) in a red box. The menu items include: 'جلسه‌ی مجازی' (Virtual Session), 'برنامه‌ریزی' (Program Planning), 'فعالیت و تکلیف' (Activity and Homework), 'فیلم آموزشی' (Educational Video), 'آموزش برخط' (Online Learning), 'پخش زنده' (Live Streaming), 'آمار آزمون برخط' (Online Exam Statistics), 'تردد' (Attendance), 'نمونه سوال' (Sample Questions), 'خبر' (News), and 'مقاله' (Article). The main content area is titled 'مسه‌ی آموزشی علوی' (Alavi Educational Portal) and features a 'برنامه‌ریزی' (Program Planning) button highlighted with a red arrow. Below this, there are icons for Instagram (alavi\_ir), Website (alavi.ir), Messages (2000456), Phone (021-6424), and a map icon. At the bottom, there is an address: 'نشانی دفتر مرکزی: تهران، ضلع شمال غربی پل سیدخندان، خیابان میرمطهری، بین خیابان‌های شقایق و پیشداد، شماره ۱۹'.

علوی



**پروانه ها را دنبال مکن،**

**باغچه را مرمت کن،**

**پروانه ها خواهند آمد....**