



## کادر اجرایی دبستان



سوپروایزر زبان  
سرکار خانم مہدیہ سپاسی



مدیریت دبستان  
سرکار خانم فرزانه کمالی



معاون آموزشی  
سرکار خانم زینب ہمیز



معاون پرورشی  
سرکار خانم مائدہ عرب اسمعیلی



معاون انضباطی  
سرکار خانم فاطمہ فلت آبادی فراہانی



علوی

## کادر اجرایی دبستان



مسئول سایت  
سرکار خانم زهرا پرهیزکاری



روابط عمومی  
سرکار خانم پروانه کمالی



مسئول بهداشت  
سرکار خانم صفورا دائمی



مسئول مالی  
سرکار خانم پریسا بیعی



مشاور  
خانم نفیسه فیروزه سهیل



علوی

## کادر اجرایی دبستان



مسئول پایه سوم  
آقای ممید رضا قاسمی فرد



مسئول پایه دوم  
آقای مجید غلامرضا



مسئول پایه اول  
آقای محمد امین سلامی



مسئول پیش دبستان  
سرکار خانم مریم ماهرویان

## كادر اجرائي دبستان




فدمات  
سرکار خانم زهرا صفري



فدمات  
سرکار خانم ناهيد فوشيفت



علوي



# قوانین مدرسه

علوی

### باسمه تعالی

ولی گرامی! احتراماً با تقدیر و تشکر از اعتمادی که به این مدرسه داشته اید، به استحضار می‌رساند همه عوامل مجموعه علوی در تلاش هستند تا با بهره‌گیری از آخرین روش‌های تعلیم و تربیت و با بهره‌مندی از امکانات موجود در مدرسه با همکاری شما بزرگواران ضمن رشد و ارتقای علمی و فرهنگی فرزندانمان فردایی روشن و زیبا را برای ایشان فراهم آوریم.

برای رسیدن به چنین هدفی شایسته است اولیای ارجمند دانش‌آموزان عزیز ضمن آگاهی از مقررات مدرسه نسبت

به اجرای دقیق آن اقدام ویژه‌ای می‌پذیرند.

ساعت کاری مدرسه درپایه‌های اول تا سوم از ساعت ۷:۳۰ صبح با مراسم صبحگاه آغاز و تا ساعت ۱۴:۴۰ ادامه می‌یابد. شایسته و ضروری است که دانش‌آموزان ساعت ۷:۱۵ در مدرسه حاضر باشند.

ساعت کاری مدرسه در پیش‌دبستانی از ساعت ۸ صبح آغاز و تا ساعت ۱۴ ادامه می‌یابد. ضروری است دانش‌آموزان ساعت ۷:۴۵ در مدرسه حاضر باشند.

ورود و خروج دانش‌آموزان به مدرسه بعد از شروع کلاس‌ها و بین ساعات درسی بدون هماهنگی و مجوز امکان‌پذیر نمی‌باشد.

در صورتی که به دلیل بیماری و یا هر دلیل دیگری دانش‌آموز هنگام مدرسه حاضر شود و یا تاخیر در ورود داشته باشد، ضروری است مراتب از سوی اولیای دانش‌آموز قبل از ساعت ۹ به اطلاع مسئولین مدرسه برسد (مطابق این نامه کفایتی مدرسه تشخیص می‌دهد یا خبر می‌دهد بودن هیئت و تاخیر یا مسئولین مدرسه می‌باشد). در صورت بروز بیماری هیئت پیش از دو روز، ارائه گواهی پزشکی نیاز است.

خروج دانش‌آموز از مدرسه در ساعات کاری مدرسه فقط با حضور ولی دانش‌آموز و با موافقت مدیر و معاونین مدرسه با هماهنگی قبلی امکان‌پذیر می‌باشد.

حضور اولیای ارجمند در جلساتی که به منظور تبادل نظر و هماهنگی هر چه بیشتر و دانش‌افزایی ویژه اولیا تشکیل می‌گردد ضرورت دارد.

دانش‌آموزان با سستی از همراه داشتن لوازم و وسایل غیر ضروری همچون اشیاء قیمتی و زینتی، عکس، تلفن همراه CD مجلات و کتاب‌های غیر دولتی، ساعت جوشمند و هر گونه وسایل الکترونیکی و ..... خودداری نمایند.

در راستای اهداف بهداشتی و سلامت دانش‌آموزان از تهیه هر گونه خوراکی غیر مجاز (پفک، چیپس، لواشک، آدامس و ..... ) خودداری نمایند.

دانش‌آموز می‌بایست با لباس فرم، مرتب و آراسته وارد مدرسه شود.

پوشیدن لباس ورزشی همراه با کتانی از منزل طبق برنامه هفتگی درس ورزش الزامی می‌باشد.

به دلیل رعایت بهداشت و اهمیت سلامت، ناخن و موی دانش‌آموز در حد متعارف کوتاه و ساده (بدون خط و نشان) باشد.

گرفتن آژانس برای دانش‌آموز باید توسط اولیای محترم انجام شود و مدرسه هیچ‌گونه مسئولیتی در این خصوص ندارد. خواهشمندیم

قبل از ساعت ۱۴:۰۰ (برای پایه‌های اول تا سوم) دانش‌آموزان را با معاون و روابط عمومی هماهنگ نمایید.

برخی فعالیت‌های اردویی و ورزشی طی سال در خارج از محیط مدرسه برگزار می‌گردد، لذا ضروری است اولیای محترم حتماً رضایت خود را از خروج فرزندان همراه اولیای مدرسه با امضا و ثبت اثر انگشت به صورت حضور در روابط عمومی اعلام نمایند.

### موارد مربوط به ناچار دانش‌آموز :

✓ ظرف غذای مناسب دستگاه گرمکن (جنس فلزی یا میکروفری) تهیه شود (به هیچ عنوان شیشه‌ای یا پلاستیکی استفاده نشود).

✓ به لحاظ رعایت بهداشت حتماً لیوان و بطری آب به همراه داشته باشد.

✓ تمامی دانش‌آموزان قاشق و چنگال شخصی به همراه داشته باشند.

✓ به هیچ عنوان ماست و سالاد در ظرف غذا قرار داده نشود و در ظرف جداگانه‌ای گذاشته شود.

✓ نوشتن نام و نام خانوادگی و کلاسی بر روی کلیه وسایل به ویژه ظروف غذا با لاک غلط‌گیر، مازیک و سی‌دی به طوری

که مشخصات با شستشوی ظرف از بین نرود.

✓ حجم غذای دانش‌آموزان متناسب با میزان مصرف همیشهگی باشد (لطفاً بیشتر از اندازه مصرف نباشد).

✓ با توجه به برنامه غذایی و اهمیت یکسان بودن غذای دانش‌آموزان در مدرسه، اولیای عزیز این امر را تا حد امکان رعایت فرمایند.

✓ به هیچ عنوان دانش‌آموزان عزیز غذاهای فست‌فودی (پیتزا، کالباس، نوشابه ...) به همراه نداشته باشند.

امضای اولیا

با تشکر

پیش‌دستان ودیستان پسرانه علوی

اینجانب: ..... ولی دانش‌آموز: ..... پایه: .....

موارد فوق را رویت نموده و با آگاهی کامل از شرایط اجرایی و انضباطی دبستان، رضایت کامل خود را اعلام می‌دارم.



- حضور و غیاب دانش آموزان
- کارت تردد
- پوشش دانش آموزان
- میان وعده و ناهار
- گروه های چهارخانه
- راه های ارتباطی با مدرسه



# پایگاه تابستانه


## در یک نگاه



علوی

# گذری بر فعالیت های پایگاه تابستانه





# برنامه آموزشی دبستان

علوی

# برنامه هفتگی کلاس دوم: کوهنوردان

 به نام خدا پیش دبستان و دبستان پسرانه ی علوی (شعبه ی اطلاعات) برنامه هفتگی ۴۰۳ - ۴۰۴								
دوم کوهنوردان								
روز / ساعت	زنگ اول	زنگ دوم	زنگ سوم	زنگ چهارم	زنگ پنجم	زنگ ششم	زنگ هفتم	زنگ هشتم
شنبه	ریاضی	ریاضی	فارسی	G. English	ورزش	ورزش	مهارت زندگی	قرآن
یکشنبه	فارسی	ریاضی	سواد مالی	G. English	علوم	آزمایشگاه علوم	هنر و خلاقیت	Science
دوشنبه	فارسی	املا	ریاضی	G. English	math	شطرنج	ریتم و گیم	هدیه های آسمانی
سه شنبه	زیبانویسی	فارسی	ریاضی	G. English	اتیکت	فارسی	Science	هوش و ریاضی
چهارشنبه	فارسی	فارسی	رایانه	G. English	علوم	علوم	ریاضی	math

- \* در هفته، ۱ زنگ درس های فارسی و علوم و ۲ زنگ درس ریاضی به کتاب کار علوی اختصاص می یابد.
- \* ملاقات فردی یا تلفنی یا حضوری با آموزگار پایه: روزهای شنبه ساعت ۱۲:۰۰ الی ۱۲:۴۰ و دوشنبه ۱۱:۱۵ الی ۱۱:۵۵
- \* برای ملاقات حضوری از روز قبل با روابط عمومی تماس گرفته شده و هماهنگ شود.

# alavi.ir

از طریق سایت علوی می توانید فعالیت های کلاسی عزیزانمان را مشاهده نمایید.

The screenshot shows the Alavi website interface. At the top, there is a navigation menu with the following items: **علوی**, خدمات, شعب, کادر آموزش, تقویم آموزش, برنامه آزمون, افتخارات, دانشنامه, خبر مقاله. The main content area features a large announcement: "از پیش دبستان تا کنکور", "پیش دبستان، دبستان، متوسطه اول و متوسطه دوم", "مدرسه، کتاب و آزمون", and the phone number "۰۲۱ - ۶۴۲۶". Below this are two buttons: "ثبت نام آزمون ورودی" and "پیش ثبت نام مدرسه". The sidebar on the left contains several items: "ایجاد و حفظ انگیزه در نوجوانان" (with an image of books and a mug), "بهترین غذاها برای رشد و سلامت نوجوانان" (with an image of healthy food), "ساماندهی ۴۲۶ مدرسه کانکسی" (with an image of a building), "کلاس آنلاین" (with an image of a person at a laptop), "متوسطه" (with a geometric diagram), and "دبستان" (with an image of a building, highlighted by a red arrow). The top right of the sidebar is labeled "شعب سراسر کشور".

علوی

از طریق سایت علوی می توانید برنامه سنجش های هماهنگ عزیزانمان را مشاهده نمایید.

alavi.ir

The screenshot shows the Alavi website interface. At the top, there is a navigation menu with the following items: [خدمات](#), [شعب](#), [کادر آموزش](#), [تقویم آموزش](#), [برنامه آزمون](#), [افتخارات](#), [دانش نامه](#), [خبر مقاله](#). The Alavi logo is on the right. A red arrow points to the 'دبستان' (Elementary School) dropdown menu, which is open and shows options: [دبستان](#), [متوسطه اول](#), and [متوسطه دوم](#). The main content area features a large heading: **پیش-دبستان، دبستان، متوسطه اول و متوسطه دوم**, followed by the text **مدرسه، کتاب و آزمون** and the phone number **۰۲۱ - ۶۴۴۶**. Below this are two green buttons: **ثبت نام آزمون ورودی** and **پیش ثبت نام مدرسه**. The bottom section contains several smaller tiles: 

- A tile with an image of a plate of food and the text **بهترین غذاها برای رشد و سلامت نوجوانان**.
- A tile with an image of a school building and the text **ساماندهی ۴۲۶ مدرسه کانکسی**.
- A tile with an image of a person at a laptop and the text **کلاس آنلاین**.
- A tile with a math icon and the text **متوسطه**.
- A tile with a calculator icon and the text **دبستان**.
- A tile with the text **شعب سراسر کشور**.

علوی

از طریق پرتال علوی می توانید فعالیت و تکلیف کلاسی عزیزانمان را مشاهده نمایید.

p.alavi.ir

The image shows a screenshot of the Alavi website interface. At the top right, there is a red button with the word 'علوی' (Alavi) in white. Below it is a sidebar menu with several items: 'جلسه مجازی', 'برنامه ریزی', 'فعالیت و تکلیف', 'فیلم آموزشی', 'آموزش برخط', 'پخش زنده', 'آمار آزمون برخط', 'تردد', 'نمونه سوال', 'خبر', and 'مقاله'. A red arrow points to the 'فعالیت و تکلیف' item in the sidebar. The main content area is titled 'مسهی آموزشی علوی' and contains a grid of icons for social media (Instagram: alavi\_ir), website (alavi.ir), messaging (۲۰۰۴۵۶), phone (۰۲۰۶۴۲۶), and a map. At the bottom, there is a footer with contact information: 'نشانی دفتر مرکزی: تهران، ضلع شمال غربی پل سیدخندان، خیابان میرمطهری، بین خیابانهای شقایق و پيشداد، شماره ۱۹' and an email address 'info@alavi.ir'.

علوی

## پیگیری امور آموزشی شعبه

- ✓ ارتباط با معاون آموزشی مدرسه
- ✓ برنامه ملاقات های تلفنی و حضوری با آموزگاران
- ✓ تحلیل کارنامه سنجش های علوی برای اولیا
- ✓ معارفه معلمان فوق برنامه و اهداف آموزشی و روش کار

علوی



## آموزگاران فوق برنامه



شطرنج  
آقای سید سجاد فرمند



ورزش  
آقای ممید داورزنی



هنر و فلاکیت  
سرکار خانم الهام طبیعت شناس



ریتیم و گیم  
سرکار خانم ممدته جوکار



مهارت زندگی  
سرکار خانم نفیسه دهقانی



علوی

## آموزگاران فوق برنامه



زبانویسی  
سرکار خانم محبوبه شایسته



سوادمالی  
سرکار خانم پریسا ربیعی



رایانه  
سرکار خانم یاسمن فخاریان زاده



اتیکت  
سرکار خانم نفیسه دهقانی



علوی



زبان انگلیسی  
سرکار خانم صدف مبینی



زبان انگلیسی  
سرکار خانم زهرا عبدلی



زبان انگلیسی  
سرکار خانم سمر فرمی



زبان انگلیسی  
سرکار خانم ممدتہ احمدی



زبان انگلیسی  
سرکار خانم بیٹا عاصمی فر



زبان انگلیسی  
سرکار خانم زهرا ذوالفقاری



# آموزگار پایه دوم

میترا نخجوانی

کارشناس علوم تربیتی (آموزش ابتدایی)

علوی



معرفی



کتاب های آموزش و پرورش

کتاب کارهای علوی





علوی

# کتاب های آموزش و پرورش




علوی

# کتاب کارهای علوی



علوی



## کتاب فارسی

- ❖ نگاه کن و بگو
- ❖ درست و نادرست
- ❖ گوش کن و بگو
- ❖ واژه سازی
- ❖ حالا تو بگو
- ❖ بیاموز و بگو
- ❖ پیدا کن و بگو
- ❖ بخوان و بیندیش
- ❖ حکایت
- ❖ حفظ شعر

### فعالیت ها

✓ دفتر فعالیت

✓ دفتر املاء

✓ کتاب کار

- جعبه ی کلمات
- بخوان و بدان
- املا دان
- تمرین
- خوانش و پردازش
- بخوان و بشناس
- خودارزیابی

← پرلز





## کتاب نگارش

- ❖ رونویسی
- ❖ واژه سازی
- ❖ پیاموز و بگو (نکات دستوری زبان فارسی)
- ❖ زیبانویسی (خط تحریری)



### تکالیف

- ✓ روان خوانی
- ✓ املاء شب
- ✓ کلمات مهم
- ✓ کلمات هم معنی، کلمات مخالف و کلمات نکته دار






## کتاب ریاضی

- ❖ فعالیت
- ❖ کار در کلاس
- ❖ تمرین
- ❖ مرور فصل

### فعالیت ها

- بخوان و بیاموز
  - فعالیت کلاسی
  - تمرین
  - خودارزیابی
  - فعالیت عملکردی
- ✓ کتاب کار ریاضی ←
- ✓ کتاب کار ریاضی و هوش



## کتاب علوم

- کار در کلاس
- درسنامه
- تمرین
- کارگاه خلاق
- ارزشیابی

❖ کار در منزل

❖ آزمایش

❖ کتاب کار ←



پستال  
کتابخانه  
موسسه

علوم تجربی  
دوم دبستان

## کتاب هدیه های آسمان

- ❖ فکر می کنم
- ❖ دوست دارم
- ❖ بگرد و پیدا کن
- ❖ بین و بگو
- ❖ امین و مینا
- ❖ گفت و گو کنیم



## کتاب قرآن

- ❖ آموزش روخوانی
- ❖ آموزش پیام قرآنی
- ❖ بیان داستان



# نکاتی درباره ی کتاب ها

❖ لزوم نوشتن نام و نام خانوادگی روی جلد

❖ نحوه ی سیمی کردن ( دو قسمت شدن کتاب ها)

(ریاضی تا انتهای فصل ۴، فارسی تا انتهای درس ۹، علوم تا انتهای فصل ۷)

❖ روش نگه داری کتاب ها در مدرسه و منزل

(با توجه به کامل بودن محتوا، کیفیت و رنگی بودن کتاب ها استفاده از کاربرگ فقط در موارد ضروری کاربرگ عملکردی، دست ورزی و یا مرور) انجام می شود.

برخی از صفحات کتاب کار ریاضی حل نمی شود و برای دوره ی پایان هر ترم در نظر گرفته می شود)

❖ هر ماه کتاب ها بررسی شود

تا صفحه ی حل نشده به دلیل غیبت در کتاب نباشد.

روش صحیح کردن کتاب (آموزگار، خود سنجی، همسال سنجی)

## روش تدریس معلم

- ❖ کتاب ریاضی و کتاب کار ریاضی قسمت فعالیت و کاردرکلاس ها در مدرسه و تمرین ها در منزل حل می شود.
- ❖ کتاب فارسی خوانداری صرفاً جهت خواندن می باشد.
- ❖ کتاب کار فارسی بخش جعبه ی کلمات و کتاب فارسی بخش شعرها حتما حفظ شود.
- ❖ کلمات نکته دار تمرین شود
- ❖ کتاب نگارش سوال ۱ در منزل نوشته می شود و حل بقیه سوالات در کلاس انجام می شود.
- ❖ کتاب کار علوم در مدرسه کامل می شود.
- ❖ کتاب قرآن باید به صورت بخش بخش خوانده شود.
- ❖ فایل سوالات هدیه در پرتال ارسال می شود.


## تشویق و رقابت در قالب گروه های چهار خانه



طرح چهارخانه یکی از روش های کار گروهی است که در مدارس هزاره ی سوم انجام می شود. در این الگو دانش آموزان مدرسه به چهار گروه با رنگ های قرمز، آبی، سبز و زرد تقسیم می شوند و به انجام فعالیت های گروهی می پردازند. این برنامه در طول یک سال تحصیلی اجرا می شود. بنابراین امتیاز هر فرد هم به صورت تکی محاسبه شده و هم در پیشبرد اهداف گروهش تاثیر خواهد داشت.

## مسابقات دانش آموزی

مسابقات دانش آموزی در حیطه های مختلف، آموزشی، فرهنگی، هنری، ورزشی و ... در بین مدارس علوی و مدارس آموزش و پرورش برگزار می شود.  
از جمله مسابقاتی که در دی ماه برگزار شده و از اکنون می توان برای آن آمادگی کسب کرد. مسابقات **مشاعره** و حل **جدول سودوکو** می باشد.








## طرح بیدپا ( تیمز و پرلز ) ویژه پایه های دوم و سوم

تیمز : سنجش پیشرفت ریاضیات و علوم و پرلز سنجش سواد خواندن می باشد که هر چند سال یک بار به صورت آزمون بین المللی برگزار می شود.

در مدارس علوی هر سال جهت سنجش پیشرفت ریاضی و علوم و سواد خواندن **طرح بیدپا از مهرماه** ( بیدپای فارسی هفته سوم هر ماه و ریاضی هفته چهارم ) اجرا خواهد شد. همچنین آزمون شبیه سازی شده ای در دی ماه برگزار می شود.




# قوانین کلاس



علوی

# انتظارات آموزگار از دانش آموزان و اولیا:

- حضور به موقع در کلاس و عدم غیبت
- هماهنگی و همکاری با کلاس
- در نظر گرفتن زمان مناسب برای انجام تکالیف
- انجام تکالیف و نظارت اولیا
- شرکت فعال در جلسات
- تحویل کلیه وسایل مورد نیاز
- سیمی کردن کتاب ها
- در نظر گرفتن فضای مناسب برای کلاس های آنلاین



علوی

## روش ارتباط با آموزگار



# لیست لوازم مورد نیاز

لیست لوازم مورد نیاز پایه ی دوم / ۱۴۰۳-۱۴۰۴	
توضیحات	وسایل مورد نیاز
(تراش مخزن دار کوچک)	مداد مشکی و قرمز- پاک کن ساده - تراش
خط کش شابلون دار شامل اشکال هندسی (مشابه صفحه پایانی کتاب ریاضی دوم) * همه ی وسایل داخل جامدادی پارچه ای ساده باشد.	مداد رنگی ۱۲ رنگ - قیچی سرگرد- ۲ عدد چسب ماتیکی بزرگ- خط کش شابلون دار
۲۰ سانتی متری (مدرج با وضوح اعداد سانتی متر)	خط کش ساده غیر فلزی
۳ عدد در رنگ های مختلف	ماژیک وایت برد
خط دار ۶۰ برگ (۲ عدد)	دفتر فارسی
۳ یا ۴ خط نهال	دفتر زبان انگلیسی
کلاسوری ترجیحا ۴ حلقه ای و دارای ۳۰ برگ کاور باشد. از کلیبربوک سال گذشته می توان استفاده کرد.	کلیبربوک
در رنگ های مختلف ( ده عدد مقوای رنگی و ده عدد کاغذ رنگی)	مقوا و کاغذ رنگی A4
۱ جعبه برای استفاده شخصی در کلاس	دستمال کاغذی
از هر کدام یک بسته	چینه - چوب خط - چوب بستنی رنگی - نی
از هر کدام یک عدد	پوشه دکمه دار A4 و ساعت آموزشی کوچک
آبرنگ - قلم مو - ۳ عدد مقوای فابریانو ۲۵۰ گرمی سفید A4- دفتر نقاشی	ملزومات هنر
***** لطفا روی تمام وسایل برچسب نام و نام خانوادگی دانش آموز باشد.	
با تشکر	



جهت سهولت کار دانش آموزان یک جامدادی پارچه ای مختص مداد رنگی ها، چسب و قیچی در کیف دانش آموز قرار باشد ✓  
تا در رنگ های مختلف ( هنر و خلاقیت، پایه و زبان) از آن استفاده شود.



علوی



**پروانه ها را دنبال مکن،**

**باغچه را مرمت کن،**

**پروانه ها خواهند آمد....**

**علوی**