



۱- حاصل جمع و تفریق‌ها را با انگشتان خود به دست آورید.




فعالیت

$۴ + ۳ = ۷$      $۳ + ۴ = ۷$      $۸ - ۴ = ۴$      $۷ - ۵ = ۲$

۲- حاصل جمع‌ها را با رسم چوب خط پیدا کنید.

$۷ + ۸ = ۱۵$      $۶ + ۶ = ۱۲$




۳- حاصل تفریق‌ها را با رسم شکل پیدا کنید.

$۱۲ - ۷ = ۵$



$۱۴ - ۸ = ۶$



۴- حاصل جمع‌ها را با رنگ کردن مربع‌ها به دست آورید.

$۴ + ۶ + ۷ = ۱۷$




$۳ + ۴ + ۵ + ۶ = ۱۸$




۵- حاصل تفریق‌ها را با استفاده از محور به دست آورید.

$۱۵ - ۷ = ۸$



$۱۳ - ۹ = ۴$



در کلاس اول دبستان روش‌های مختلفی را برای پیدا کردن حاصل جمع و تفریق یاد گرفتید. در فعالیت بالا این راه‌ها یادآوری شده است.




کار در کلاس

حاصل جمع‌ها و تفریق‌های زیر را از هر راهی که دوست دارید، به دست آورید.

$۶ + ۷ = ۱۳$

$۱۴ - ۸ = ۶$



$۸ + ۹ = ۱۷$

$۱۱ - ۵ = ۶$

