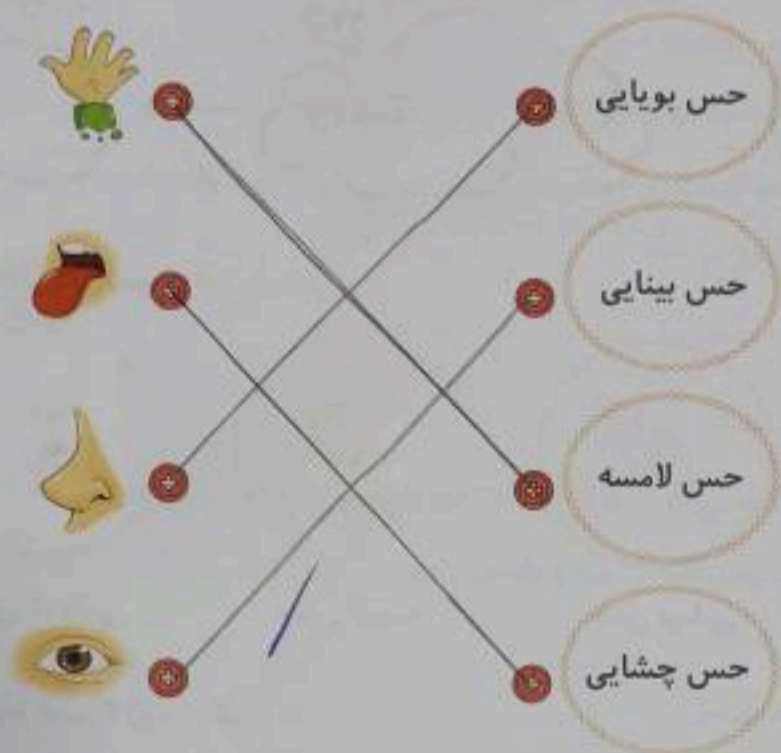


تمرین

۱ وصل کن.



۲ درست یا نادرست بودن جملات را مشخص کن.

الف: مزه‌ی پیتزا را با حس چشایی می‌فهمیم. ✓

ب: صدای زنگ تلفن را با حس بینایی متوجه می‌شویم. ✗

پ: با لمس کردن و حس شنوایی متوجه می‌شویم پارچه نرم است. ✗

۳ جاهای خالی را کامل کن.

الف: در جنگل صدای پرندگان مختلف را با حس شنوایی متوجه می‌شویم.

ب: بوی غذای مادر در خانه پیچیده است. حس بویایی به من کمک می‌کند تا بوی غذاها را تشخیص دهم.


پ: وقتی که معلم چیزی را روی تخته می‌نویسد با کمک حس بینایی آن را می‌بینم و می‌خوانم.

۴ جدول را با کلمات داده شده کامل کن.

حس بینایی	حس چشایی	حس لامسه	حس بویایی
رنگ گل	تلخی بادام تلخی بار	نرمی پوست	بوی عطر

نرمی پوست
رنگ گل
بوی عطر
تلخی بادام

فعالیت کلاسی ۲



۲ هر حس به کدام عضو مرتبط است؟ تصویر آن را بکش.



حس چشایی

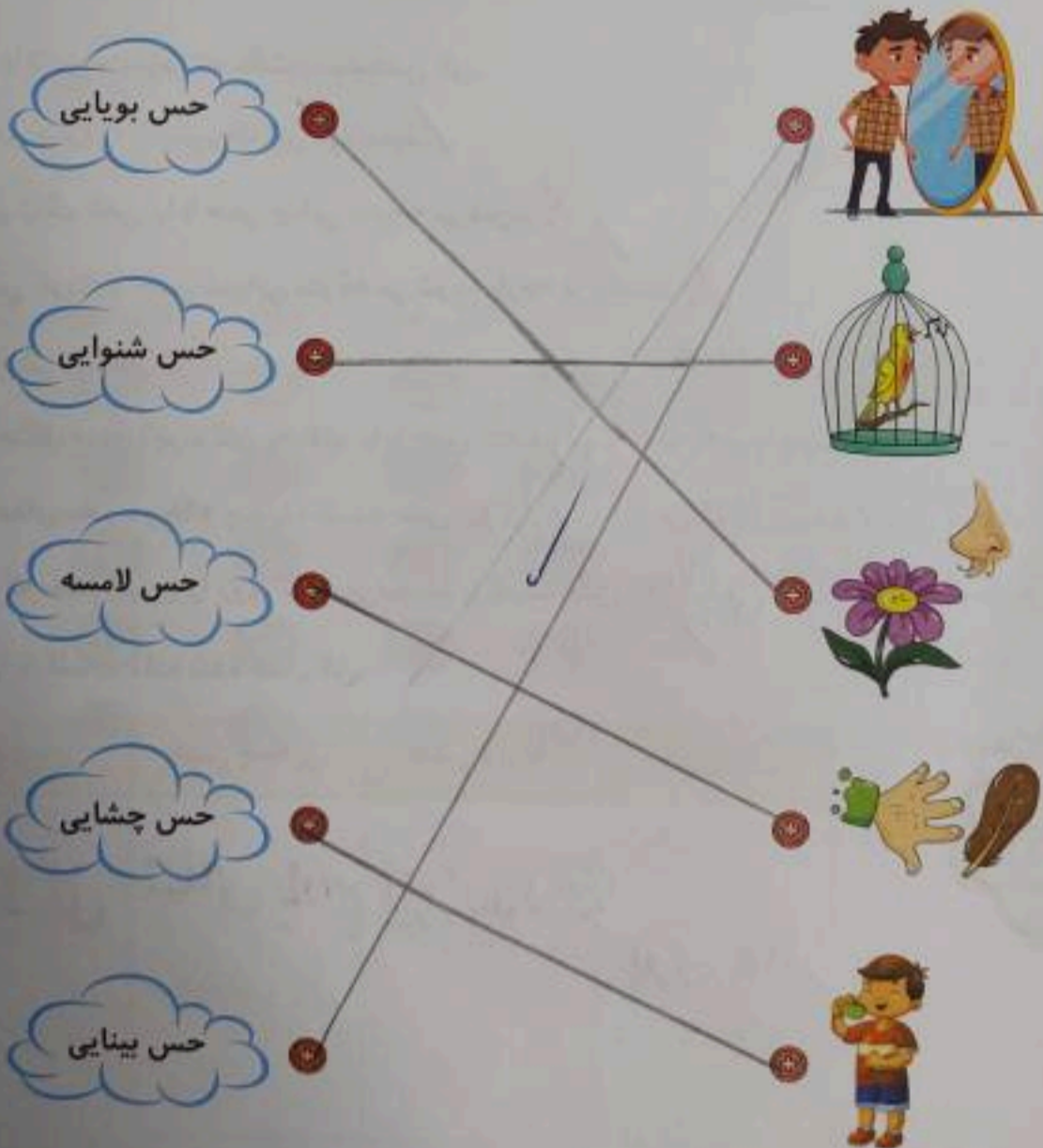
حس بینایی

حس لامسه

حس شنوایی

حس بویایی

۳ هر حس به کدام تصویر مربوط است؟ (وصل کن.)



فعالیت کلاسی ۱



۱ در جست و جوی صدا (حس شنوایی)

دو عدد لیوان یکبار مصرف برداشته و انتهای آن‌ها را سوراخ و به وسیله‌ی یک نی آن‌ها را به هم وصل کن؛ سپس یک لیوان را روی گوش خود قرار بده و از دوستت بخواه در لیوان دیگر کلمه‌ای را به آرامی بگوید. چه اتفاقی افتاد؟ از کدام عضو بدنت برای شنیدن استفاده کردی؟ این عضو مربوط به کدام حس است؟



شنیدیم - گوش - شنوایی

۲ در جست و جوی با حس لامسه

چشمانت را ببند و از همکلاسی خود بخواه با اجازه‌ی خانم معلم یکی از وسایل کلاس را به شما بدهد. بدون نگاه کردن و فقط با لمس کردن حدس بزن که آن وسیله چیست؟ از کدام حس خود بیشترین استفاده را کردی؟

تلاش کن - لامسه

۳ در جست و جوی با حس بویایی

با بو کشیدن توسط بینی خود می‌توانیم بوها را تشخیص دهیم. یعنی می‌توانیم بوی گل را حس کنیم. آیا تا به حال شامپوی خود را بو کرده‌ای؟ این بو شما را یاد چه چیزی می‌اندازد؟

تفینزی

۴ در جست و جوی مزه‌ها (حس چشایی)

با زبان خود می‌توانیم مزه‌های مختلف را تشخیص دهیم. حالا برای من، یک مزه‌ی شیرین، یک ترش، یک شور و یک تلخ را که در ذهنت داری نام ببر.

مزه‌ی شیرین: دانه - ترش: لیمو - شور: فیار شور - تلخ: قهوه

۵ جای خالی را کامل کن.

مشاهده به کمک حواس

دیدن

حس بینایی

جملات زیر را کامل کن.

الف: وقتی در طبیعت چیزی را با دقت مشاهده می کنیم، باید یادداشت کنیم.

ب: مشاهده یعنی دقیق نگاه کردن.

کتاب های علوم، ریاضی و فارسی را روی میز قرار بده و با دقت به آن ها نگاه کن. سپس به سوالات پاسخ بده.

الف: پشت جلد کتاب علوم چه عکسی قرار گرفته است؟

کره زمین

ب: روی جلد کدام کتاب درسی عکس کشور ایران است؟

فارسی

پ: روی جلد کتاب ریاضی، نام کتاب با چه رنگی نوشته شده است؟

قرمز

با انتخاب گزینه ی مناسب به پرسش داده شده پاسخ بده.

اگر چشمان خود را ببندیم کدام مورد را متوجه نمی شویم؟

(۴) صدای بوق

(۳) مزه ی بستنی

(۲) رنگ مداد

(۱) زبری پارچه

۱۴۰۳ / ۱۷ / ۱۰

خودارزیابی

خیلی خوب خوب قابل قبول نیاز به تلاش

<input checked="" type="radio"/>	<input type="radio"/>	<input type="radio"/>	<input type="radio"/>
<input checked="" type="radio"/>	<input type="radio"/>	<input type="radio"/>	<input type="radio"/>
<input checked="" type="radio"/>	<input type="radio"/>	<input type="radio"/>	<input type="radio"/>
<input checked="" type="radio"/>	<input type="radio"/>	<input type="radio"/>	<input type="radio"/>
<input checked="" type="radio"/>	<input type="radio"/>	<input type="radio"/>	<input type="radio"/>

- حواس پنج گانه را می شناسم.
- اندام مربوط به هر حس را می شناسم.
- با مزه های مختلف آشنایی دارم.
- مفهوم مشاهده ی دقیق را می دانم.
- با طرز صحیح یادداشت برداری آشنا هستم.