



شماره‌ی

۲۶

# ارمغان هفته - دوم دبستان

نام و نام خانوادگی: ..... تاریخ: ..... نام آموزگار: .....

ریاضی نوروز

علوم نوروز


فارسی نوروز

## ریاضی

الف) زمان سال تحویل را روی ساعت نشان دهید.



ب) با رسم ۲ ساعت مشخص کنید چه زمان‌هایی برای عید دیدنی به خانه‌ی اقوام رفتید؟



الف) مربعی بکشید که اندازه‌ی هر ضلع آن ۵۰ میلی‌متر باشد.

ب) فرض کنید این مربع یک سفره‌ی هفت سین است. آن را تزئین کنید.

الف) حاصل جمع و تفریق‌های زیر را بنویسید. (به روش تکیکی)

$$\begin{array}{r} 402 \\ -228 \\ \hline \end{array}$$

$$\begin{array}{r} 600 \\ -151 \\ \hline \end{array}$$

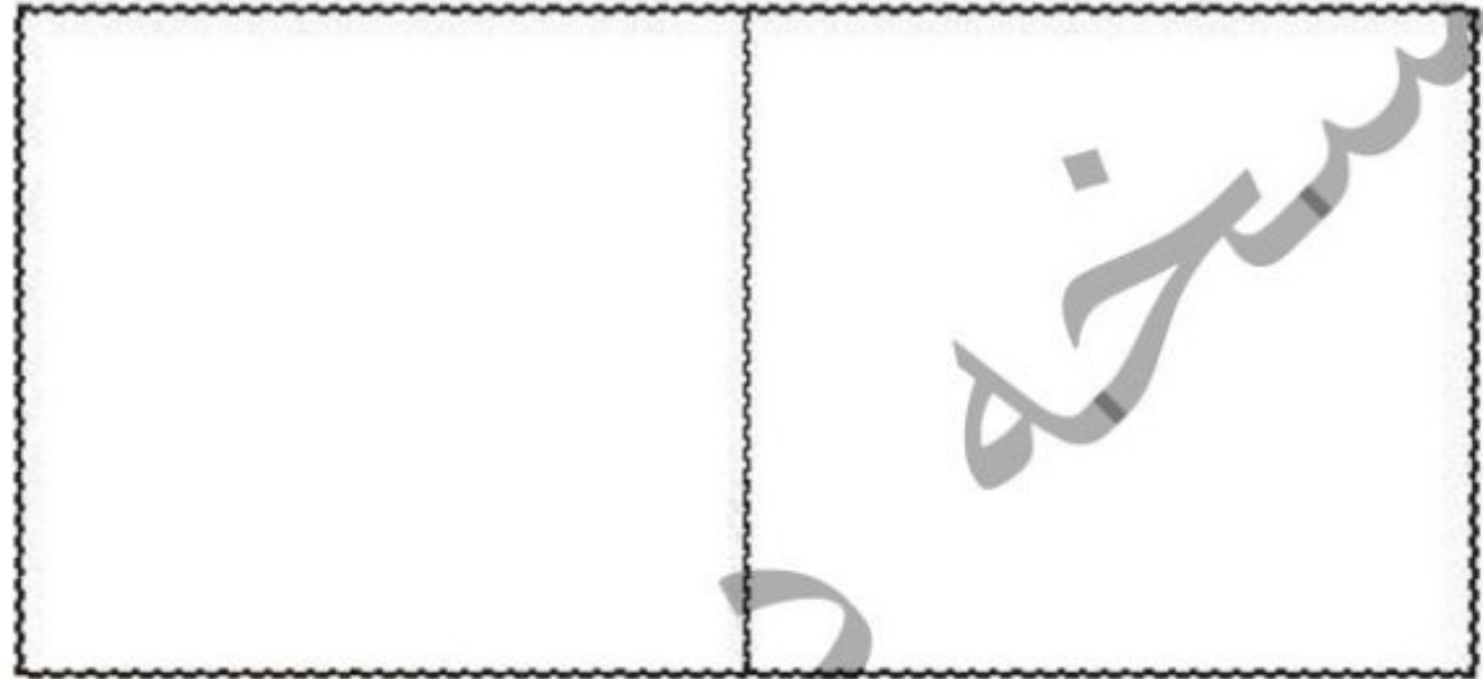
$$\begin{array}{r} 244 \\ -120 \\ \hline \end{array}$$

$$\begin{array}{r} 193 \\ +108 \\ \hline \end{array}$$



۴ در کتابخانه‌ی مدرسه‌ی علوی ۵۰۰ کتاب بود. دانش‌آموزان کلاس دوم ۹۵ کتاب و کلاس سوم ۱۰۷ کتاب از کتابخانه امانت گرفتند. در کتابخانه چند کتاب باقی مانده است؟

۵ سارا برای این‌که در عید نوروز از میهمانان خود پذیرایی کند حیاط را با گل‌های زیبا تزئین کرد. حالا به سارا کمک کنید تا کارش را تمام کند. (استفاده از برجسب)



علوم

۱ تصاویر را به ترتیب فصل‌ها رنگ کنید و اسم هر فصل را زیر آن بنویسید. با یک علامت مشخص کنید نوروز در کدام یک از فصل‌ها است.



۴



۳



۲



۱

۲ خانواده‌ی آقای احمدی در ایام نوروز به کنار رودخانه رفتند. بعد از رسیدن با منظره‌ی زیر روبه‌رو شدند به آن‌ها کمک کنید تا چیزهایی که باعث آلودگی آب می‌شود را پیدا و دور آن خط بکشید.



۲



۳ الف) روز ۱۵ اسفند چه روزی است؟ (دلیل نام‌گذاری آن را در دو جمله توضیح دهید.)

ب) اگر بخواهید مردم را به همکاری در این روز بزرگ دعوت نمایید، چه می‌کنید؟

.....

.....

۴ در ایام نوروز با مواد خوراکی متفاوت از میهمانان خود پذیرایی می‌کنید. به این خوراکی‌ها با دقت نگاه کنید و در جدول زیر ۳ خوراکی جامد و ۳ خوراکی مایع بنویسید.

جامد	مایع

۵ دیروز یک فرفره درست کردم. فرفره را در مسیر باد قرار دادم تا بفهمم شدت وزش باد چقدر است. هرگاه فرفره تند می‌چرخید می‌فهمیدم که شدت وزش باد ..... است و هرگاه فرفره آرام می‌چرخید شدت وزش باد ..... است.

فارسی

۱ با استفاده از کلمات زیر درباره‌ی فصل بهار و زیبایی‌های آن سه جمله بنویسید.

پرنده‌گان

سرسبزی

برگ درختان

.....


.....

.....

۲ به اول هر کلمه (می) اضافه کنید و برای هر یک جمله بسازید.

.....	←	.....	←	رفتی
.....	←	.....	←	گذاشت
.....	←	.....	←	انداختند


۳



زیر املاي کلمه‌هایی که اشتباه است خط بکشید و شکل صحیح آن‌ها را بنویسید.

صدای ازان	بامزه	راهنمایی و راننده‌گی	وطن ازبمان
.....	.....	.....	.....

در موقع تحویل سال چه دعایی خوانده می‌شود؟ از بزرگ‌ترها پرس و بنویسید و با توجه به معنی آن یک نقاشی بکشید.



.....

.....





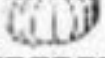
.....






.....

.....

در یک نامه برای عمو نوروز بنویسید که در ایام عید چه برنامه‌هایی دارید؟ (زیبا می‌شود اگر یک پاکت‌نامه را تزئین کنید و نوشته‌ی خود را درون آن قرار دهید و به صفحه بچسبانید.) (استفاده از برچسب)



-  سرعت و جهت باد
-  جمله‌سازی
-  ساخت کلمه با ترکیب «می»
-  املا
-  نقلی از مفهوم دعای سال تحویل

-  نمایش زمان روی ساعت
-  رسم شکل
-  حل مسئله
-  شناخت فصل‌ها
-  موارد آلوده کننده‌ی طبیعت

شاخص‌ها

-  خیلی خوب
-  خوب
-  قابل قبول
-  نیاز به تلاش بیشتر