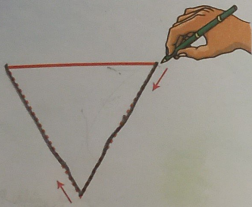




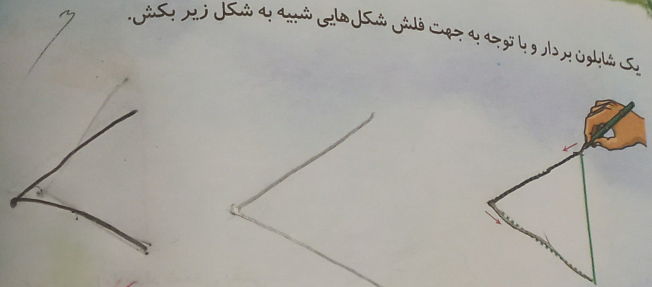
یک شابلون بردار و طبق جهت‌های داده شده شکل‌هایی مانند نمونه بکش.




اول نقطه‌چین‌ها را کامل کن، بعد از مسیر زیر درنا را به ماشین کوچولویش برسان.




یک شابلون بردار و با توجه به جهت فلش شکل‌هایی شبیه به شکل زیر بکش.



شکل زیر را با مداد شمعی بکش.



یک کاغذ رنگی بردار و شکل زیر را روی آن بکش، آن را برش بده و اینجا بچسبان. حالا داخل آن با توجه به جهت‌ها خط بکش.



حالا می‌توانی شکل زیر را با توجه به جهت‌های داده شده رسم کنی.

