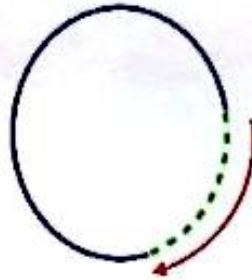
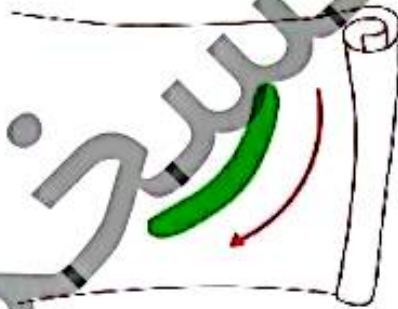



یک شابلون بردار و با توجه به جهت‌های داده شده شکل‌هایی شبیه به شکل زیر بکش.




با رنگ انگشتی شکل زیر را بکش.



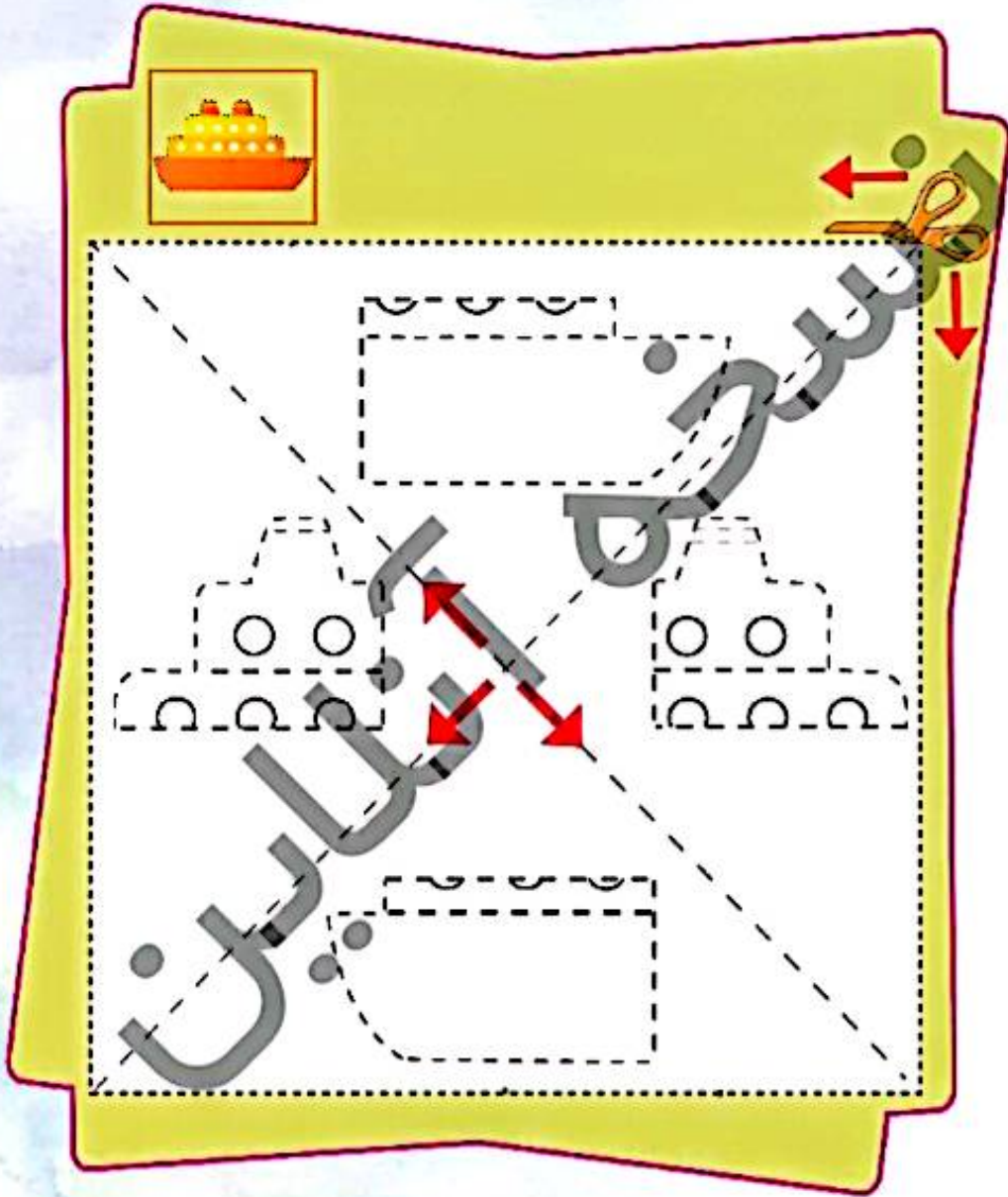
یک مقوا بردار و مانند شکل زیر ببر و بچسبان.




مانند نمونه نقطه چین‌ها را با توجه به جهت داده شده کامل کن.



پازل زیر را با توجه به جهت‌های داده شده ببر و سپس شکل‌ها را جدا کن و در صفحه‌ی بعد به طور صحیح بچسبان.



نقطه‌چین‌ها را کامل کن. در هر ظرف چیزهای مورد نیاز سفره‌ی هفت‌سین را بکش و رنگ کن.



دوست داری چه چیزهای دیگری در سفره‌ی هفت‌سین باشد؟ شکل آن‌ها را بکش.

هدف: تشخیص اجزای سفره‌ی هفت‌سین - خط‌کشی روی نقطه‌چین - نقاشی.



