

حجرت الحرامه
حجرت النبی
حجرت الانبیاء
حجرت المرسلین

بیت المقدس والاصحاب

نگارنده: مرجان عطااللهی

مشفصات دانش آموز

نام من است.

من کلاس هستم.


من در شهر / روستا زندگی می‌کنم.

نام آموزگارم است.



نوگل من:

سفره‌ی هفت‌سین بی‌رنگ است. با کمک درنا و برنا و راهنمای روبه‌رو وسایل داخل سفره را رنگ
بزن. (شکل‌ها را با توجه به عددها و رنگ‌ها رنگ بزن)






عزیز من:



فصل بهار از راه رسیده است. طبیعت در حال تغییر است. این درخت زمستانی چگونه می‌تواند به یک درخت بهاری تبدیل شود؟ آن را با هر چه در خانه داری، بهاری کن. (می‌توانی از کاغذ رنگی و پولک و... استفاده کنی.)



می‌دانی به گل‌های روی
درختان در فصل بهار چه می‌گویند و آن‌ها
بعدا به چه چیزی تبدیل می‌شوند؟





فرشته‌ی من:


عمو نوروز و حاجی فیروز می‌خواهند به سفره‌ی هفت‌سین برسند. به آن‌ها کمک کن تا سال تحویل نشده تخم‌مرغ‌های رنگی را از سر راه خود بردارند و در سفره بگذارند.

نازنین من:


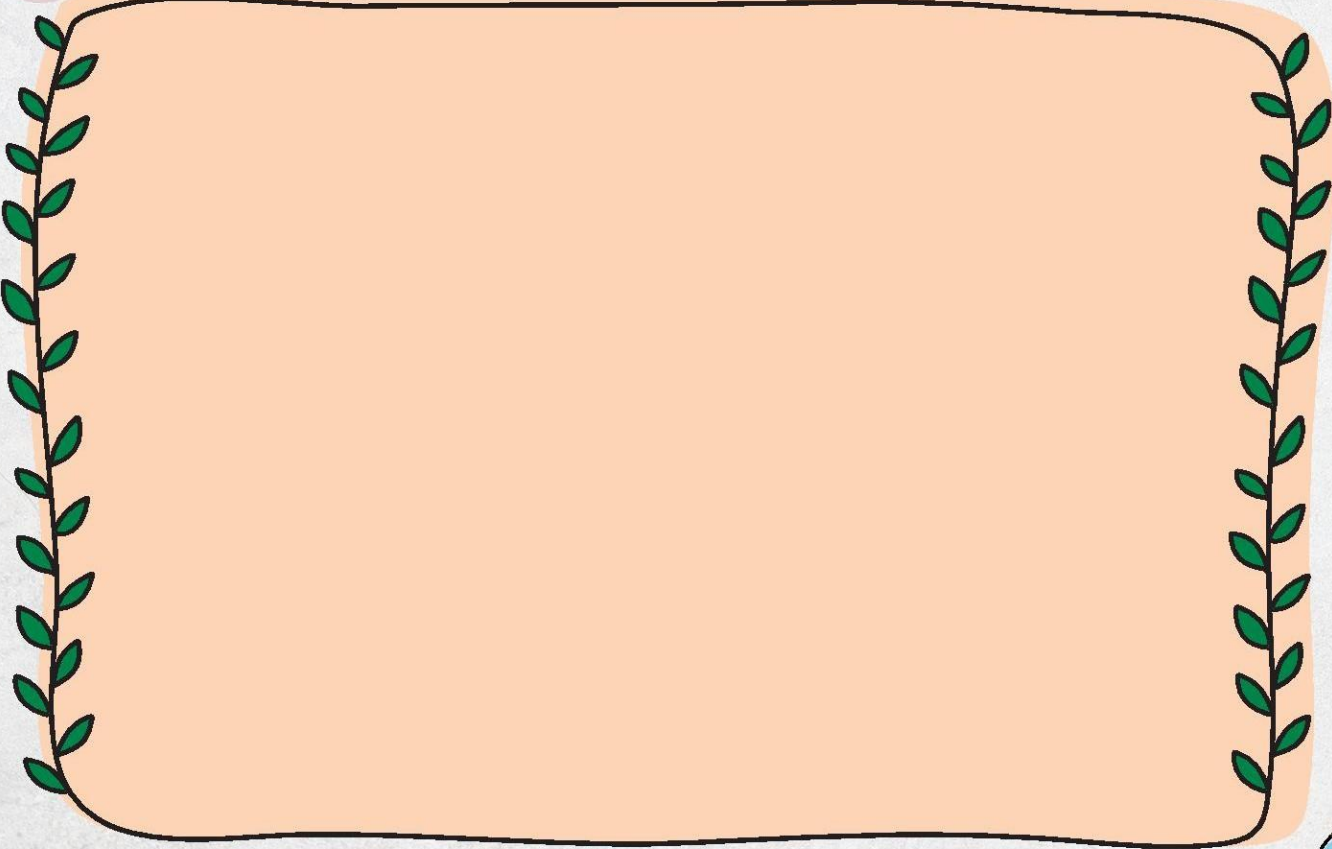
با استفاده از وسایل لازم و کمک بزرگترهایت یک کارت تبریک درست کن و به دوستانت عیدی بده.



وسایل لازم:



اگر بخواهی این کارت زیبا را به دوستت هدیه بدهی چه تصویری برای او می‌کشی؟ آن نقاشی را در کادر پایین بکش.



آشپز کوپولوی من:



می‌توانی با کمک بزرگ‌ترها یک شیرینی خوشمزه درست کنی.

مواد لازم:

کیک

چوب پاپ کیک

کاکائو

خامه قنادی یا خامه ساده

اول کیک را خوب خرد کن (از هر کیک‌ای که دوست داری می‌توانی استفاده کنی). کیک خرد شده را با خامه مخلوط کن و ورز بده. (خامه باید به اندازه‌ای اضافه شود که مانند خمیر خیس شود). توپک‌هایی به اندازه یک گردو درست کرده و روی کاغذ روغنی یا سینی چرب شده قرار بده. ۳ ساعت در یخچال بگذار تا سفت شود. با کمک بزرگ‌ترها کاکائو را درون کاسه‌ای روی کتری آب جوش قرار داده تا آب شود و یک

قاشق چای‌خوری روغن مایع هم به آن اضافه کن.

یک چوب پاپ کیک رو بردار درون این کاکائوی آب شده فرو کن و بلافاصله وارد توپک کیک کرده و بعد توپک را درون کاکائو فرو تا همه قسمت‌های توپک به کاکائو آغشته شود.

پاپ کیک ما آماده شد می‌توانی با پودر نارگیل، پودر پسته یا هر چیزی که دوست داری تزیین کنی.



گل زیبای من:

بهار از راه رسید. آیا شکوفه‌ها، گل‌ها و درختان زیبا را دیده‌ای؟ به برگ‌های گل‌ها و درخت‌ها دقت کن. آن‌ها به چه چیزی شبیه هستند؟ برگ‌هایی در شکل و رنگ‌های مختلف پیدا کن. آن‌ها را کنار هم قرار بده و با آن یک حیوان درست و در کادر زیر بچسبان.



آیا می‌دانی گل‌ها و درخت‌ها برای این‌که

رشد کنند و بزرگ شوند به چه چیزهایی نیاز دارند؟

می‌توانی با کمک بزرگترها دانه‌های مختلف را بکاری و

سبزه‌ی سفره‌ی هفت‌سین را خودت درست کنی.









فرزند من:

به درنا و برنا کمک کن تا قطعات این جورچین را پیدا کنند. با استفاده از قیچی و چسب این جورچین را کامل کن.



چند ماهی در سفرهی هفت‌سین وجود دارد؟ آیا می‌دانی چرا در سفرهی هفت‌سین ماهی‌های قرمز می‌گذاریم؟



مهربان من:



با دیدن تصویرهای زیر چه چیزی به ذهنت می‌رسد؟ آن را به شکل یک قصه برایم تعریف کن.



شما در تعطیلات عید نوروز چه کار خوبی انجام داده‌ای؟ نقاشی آن را بکش.





دلبندهن:

یکی از پذیرایی‌های عید نوروز آجیل است. می‌دانی که با استفاده از پوست آجیل‌ها مانند پسته، تخمه، ... می‌توانی یک کاردستی زیبا درست کنی. با استفاده از این وسایل تصویر زیر را به یک منظره‌ی بهاری تبدیل کن.





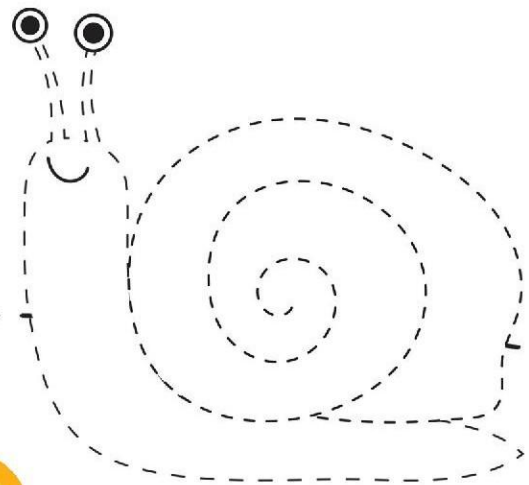
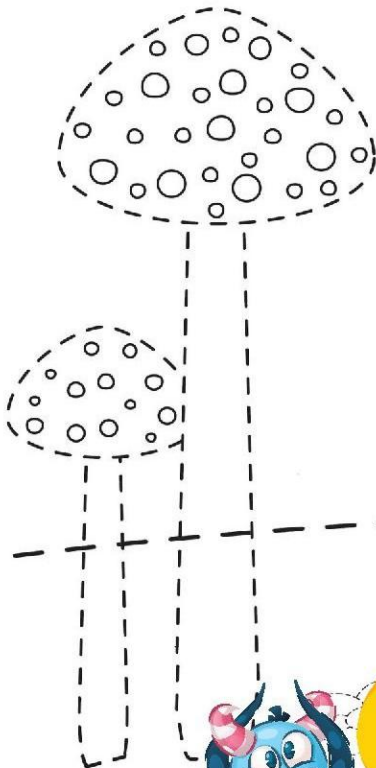

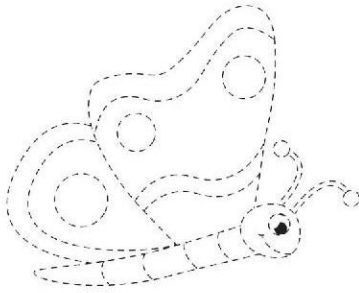
می‌توانی اختلاف‌های بین این دو تصویر را پیدا کنی؟ آن‌ها را با علامت ✕ مشخص کن.




کودک ناز من:



با کامل کردن خطچین‌ها به برنا و درنا کمک کن تا
بفهمند چه شکل‌هایی در این تصویر وجود دارد؟





به نظرت این تصویر چه فصلی از
سال را نشان می‌دهد؟



گل‌های بهاری من:

۱۳ فروردین روز طبیعت است. درنا و برنا به همراه خانواده به طبیعت رفته‌اند و از هوای خوب، بوی گل‌ها، صدای پرندگان لذت می‌برند. به نظرت کدام یک از کارهای زیر خوب است و طبیعت خوش حال می‌شود؟ آن‌ها را رنگ بزن.





شما در این روز چه کارهای خوبی
را انجام داده‌ای؟ آن‌ها را نقاشی کن.



Connect the dots in a-b-c order and color.





Use the color key to color the umbrella.

1. red

2. green

3. black

4. yred

green

3. black

ε. yellow

o. pink


7. orange

V. purple

Λ. blue













9. white

10. brown






Draw a line to match the uppercase letters with the lowercase letters.






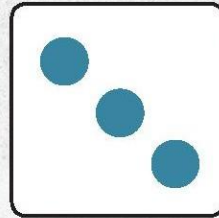
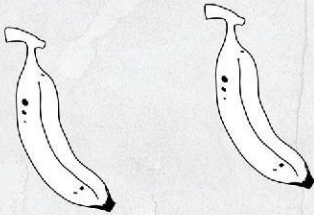





Draw a line to match the picture that relates best to each sense.





Count and match.





The wind told the grass
And the grass told the trees.

The trees told the bushes
And the bushes told the bees.

The bees told the robin
And the robin sang out clear,

"Wake up!
Wake up!
Spring is here! "



