



مانند نمونه ادامه بده.




نسخه آنلاین

هدف: دست‌ورزی - مروری روی خط زمینه - ترسیم الگوی - افزایش دقت.



یک شابلون بردار و طبق جهت‌های داده شده شکل‌هایی شبیه به شکل زیر بکش.



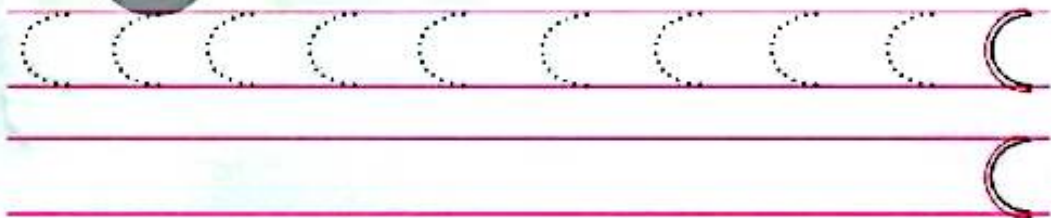
با مداد شمعی شکل زیر را بکش.




داخل شکل زیر را با کاغذ رنگی ریز شده پر کن.



مانند نمونه نقطه‌چین‌ها را با توجه به جهت داده شده کامل کن.



این ماهی‌های رنگی موج سواری می‌کنند و خیلی شاد و خوشحال هستند.
موج‌های آب را طبق جهت داده شده بکش و نقاشی را رنگ بزن.



با مداد شمعی شکل زیر را بکش.



حالا می‌توانی شکل زیر را با توجه به جهت داده شده بکشی.

