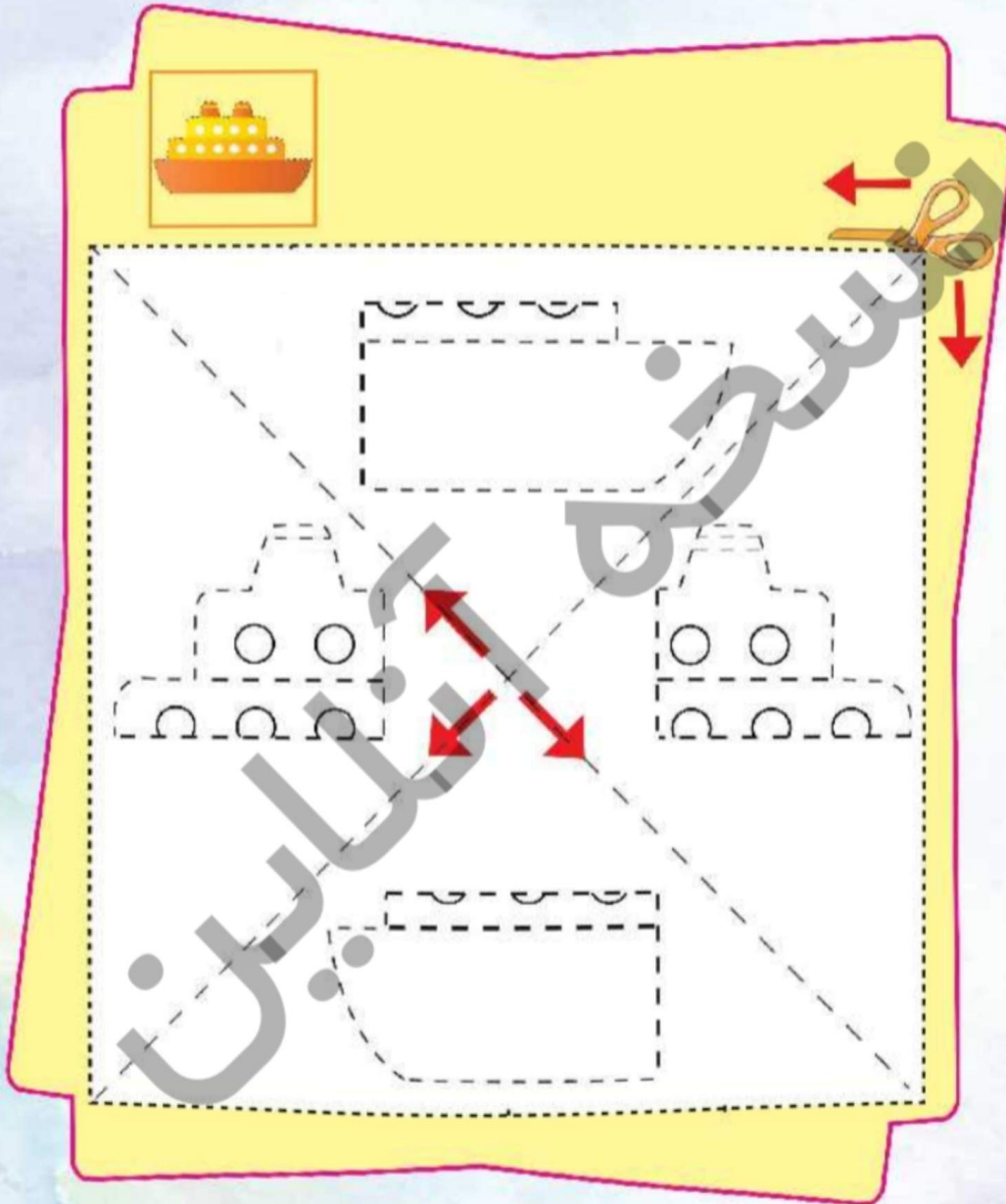




پازل زیر را با توجه به جهت‌های داده شده ببر و سپس شکل‌ها را جدا کن و در صفحه‌ی بعد به طور صحیح بچسبان.



نسخه آنلاین



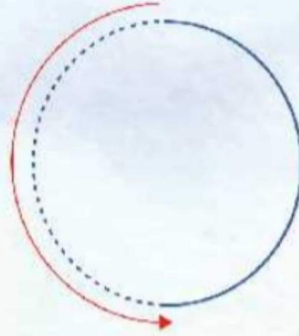
مانند نمونه ادامه بده.




هدف: دستاوردی- مروری روی خط زمینه- ترسیم الگویی- افزایش دقت.



یک شابلون بردار و طبق جهت‌های داده شده شکل‌هایی شبیه به شکل زیر بکش.



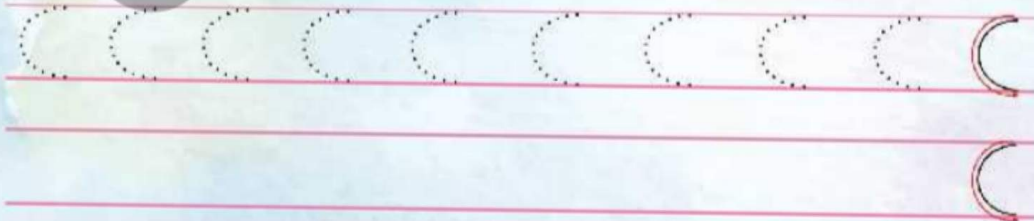
با مداد شمعی شکل زیر را بکش.




داخل شکل زیر را با کاغذ رنگی ریز شده پر کن.



مانند نمونه نقطه‌چین‌ها را با توجه به جهت داده شده کامل کن.



این ماهی‌های رنگی موج سواری می‌کنند و خیلی شاد و خوشحال هستند.
موج‌های آب را طبق جهت داده شده بکش و نقاشی را رنگ بزن.



با مداد شمعی شکل زیر را بکش.



حالا می‌توانی شکل زیر را با توجه به جهت داده شده بکشی.

