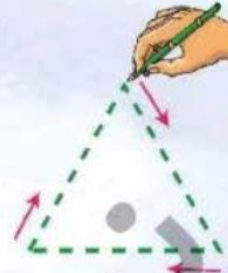
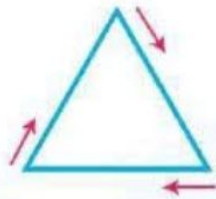




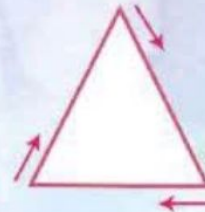
یک شابلون بردار و طبق جهت‌های داده شده شکل‌هایی مانند نمونه بکش.




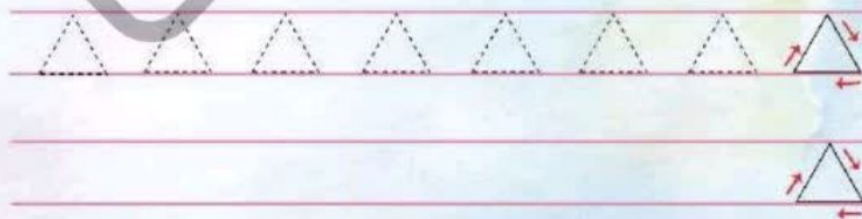
به اطراف خود نگاه کن. چه شکل‌هایی مانند شکل زیر می‌بینی؟ نقاشی بکش.



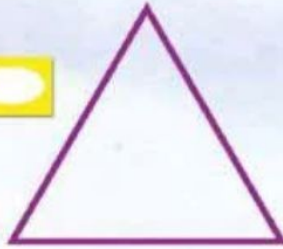
با مداد شمعی شکل زیر را بکش.



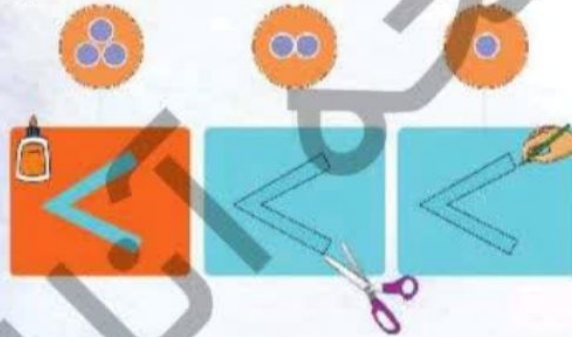
حالا می‌توانی شکل زیر را رسم کنی.



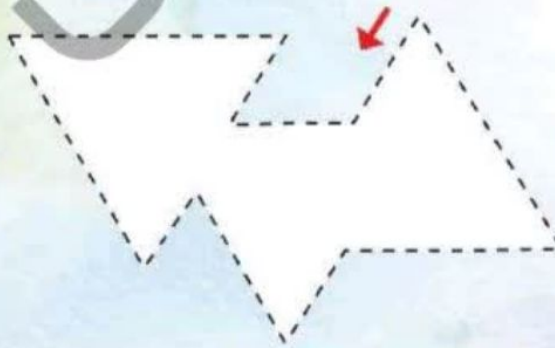
درنا شابلون را به برنا داد و گفت: «با شکل سه گوش چند شکل می‌توانی بکشی؟»




یک تکه مقوای رنگی بردار و با رنگ انگشتی روی آن یک شکل مانند زیر بکش. حالا شکل‌هایی را که کشیدی به صورت نواری برش بده و روی یک کاغذ رنگی دیگر بچسبان.



خط‌چین‌های زیر را با یک مداد رنگی کامل کن.




یک شاپلون بردار و طبق جهت داده شده شکل‌هایی شبیه به شکل زیر بکش.



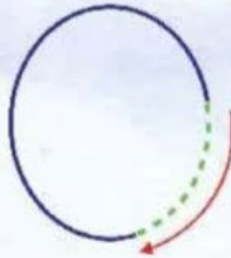
این موش کور مسیر خود را گم کرده است. با پر کردن نقطه‌چین‌ها در شکل زیر به او کمک کن.




حالا می‌توانی شکل زیر را با توجه به جهت‌ها کامل کنی.




یک شابلون بردار و با توجه به جهت‌های داده شده شکل‌هایی شبیه به شکل زیر بکش.




با رنگ انگشتی شکل زیر را بکش.




یک مقوا بردار و مانند شکل زیر ببر و بچسبان.



مانند نمونه نقطه‌چین‌ها را با توجه به جهت داده شده کامل کن.



نقطه‌چین‌ها را کامل کن. در هر ظرف چیزهای مورد نیاز سفره‌ی هفت‌سین را بکش و رنگ کن.



دوست داری چه چیزهای دیگری در سفره‌ی هفت‌سین باشد؟ شکل آن‌ها را بکش.

هدف: تشخیص اجزای سفره‌ی هفت‌سین - خط‌کشی روی نقطه‌چین - نقاشی.

پازل زیر را با توجه به جهت‌های داده شده ببر و سپس شکل‌ها را جدا کن و در صفحه‌ی بعد به طور صحیح بچسبان.

