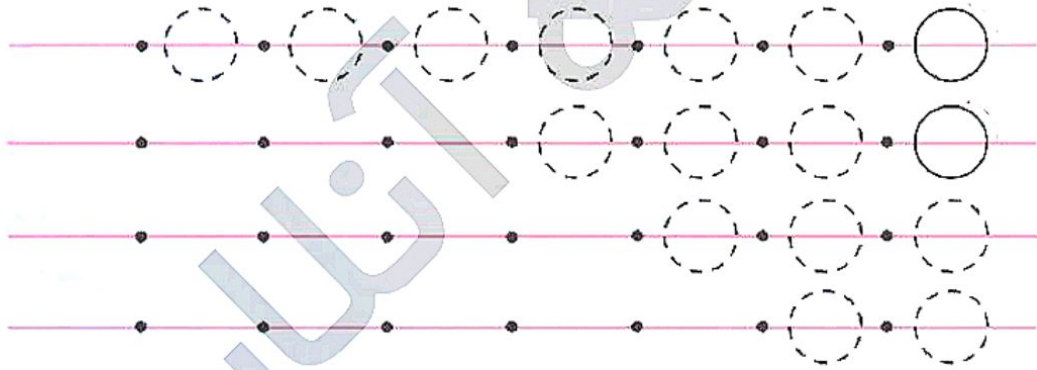
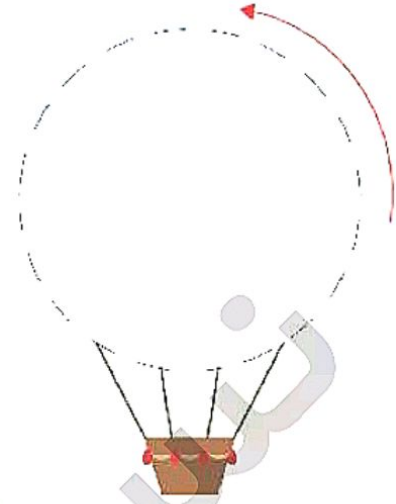





خط چین‌ها را پر کن و مثل آن‌ها گردی بکش.




سه تا از چیزهایی که شکل گردی دارند، بکش.

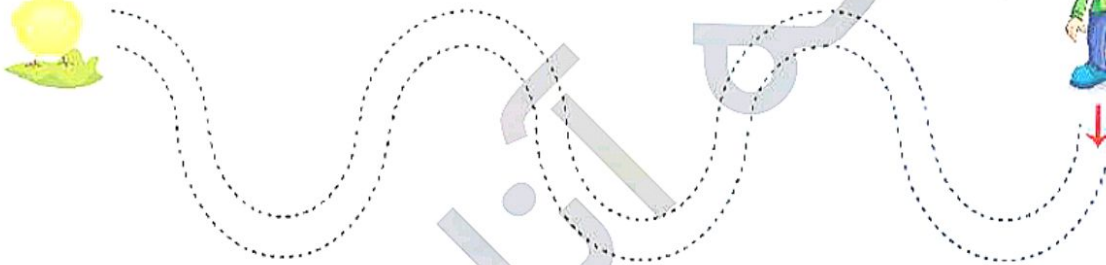
هدف: آشنایی و رسم شکل گردی-مهارت دست ورزی.



روی هر گردی شکل‌هایی که یاد گرفته‌ای را بکش.



برنا را از مسیر زیر به جوجه‌اش برسان.



یک تراش و یک سکه و یک لیوان کوچک بردار. حالا با مداد دور شکل‌ها را بکش.




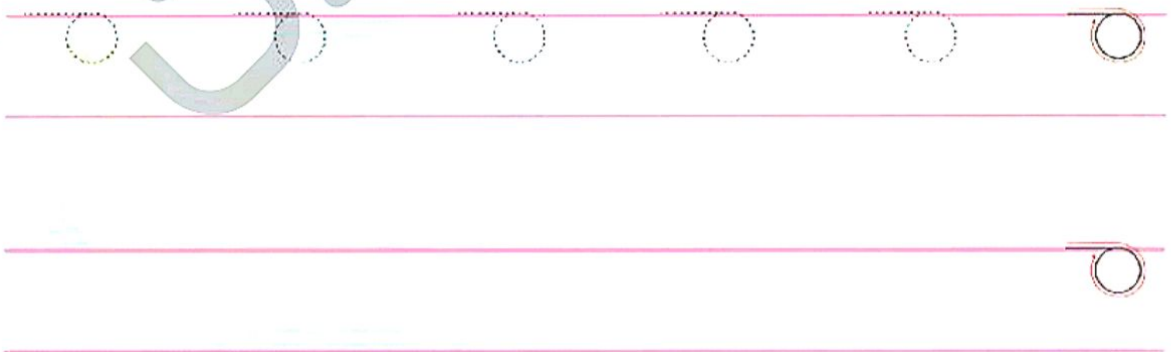
نقطه چین‌های شکل زیر را با توجه به جهت‌های داده شده کامل کن.




به شکل زیر با دقت نگاه کن. چه شکلهایی شبیه به این شکل می‌توانی بکشی؟



حالا مانند نمونه با توجه به جهت فلش نقطه چین‌ها را کامل کن.



مانند نمونه ادامه بده.



هدف: دست ورزی مروری روی خط زمینه - ترسیم الگویی - افزایش دقت.

