

1- Spelling:
1) tw-l-e 2) A-gu-t 3) We-nesd-y 4) m-nt-

2- Which one is correct?
Thursday
Thersday

3- It's a month. It starts with (T).
It's

۴- کلمه که تا درس ۳ خوانده‌ای و با حروف داده شده شروع می‌شوند را جلوی آنها بنویس.

I i → , ,

N n → , ,

T t → , ,

5- Which one is correct?
Saterday
Saturday

6- Which one is correct?
ellevan
eleven

It's a month. School starts in this month.
It's

۷- کامل کنید.

Mr Amiri
Mrs Shahi
that girl
this boy

Tina
Miss Hosseini
that man
that woman

she he

۸- کلمات داده شده را در ستون مناسب بنویسید.

www.drhs.ir

A: is that woman?
B: She is my mother.

۹- با کلمه پرسشی مناسب کامل کنید.

۱۰- با توجه به اطلاعات داده شده کارت کتابخانه را کامل کنید.

Fill out the card.

A: What's your name?

B: I'm Zahra Kabiri.

A: Can you tell me your number?

B: Sure. 44347556



۱۱- مکالمه زیر را مرتب کنید.

Let's talk to him.

Who is this boy?

Ok, Let's go.

He's my English teacher.

He's my classmate Ali.

And who's that man?

۱۲- با توجه به کلمه مناسب کامل کنید.

Complete the sentence.

Can I have my card?

..... your card.

۱۳- مکالمه زیر را با کلمات داده شده کامل کنید.

Dialogue:

(too, talk, boy, this, class mate)

Reza: Who is that ...1...? Sina: That's Ali. He's our ...2... .

Reza: Let's ...3... to him. Sina: Hi, Ali. ...4... is Reza.

Ali: Nice to meet you. Reza: Nice to meet you,5... .

۱۴- جای خالی را با لغت مناسب کامل کنید.

Fill in the blank.

A: to our school.

B: Thank you.

۱۵- وصل کنید.

Match

A	B
Ali	man
Mina	boy
Mr Amiri	woman
Mrs Rahimi	girl

۱۶- کدام یک صحیح است؟

Which one is correct?

Let's talk him.

Let's talk to him.

Match

۱۷- کلمات مرتبط را به هم وصل کنید.

A	B
library	talk
last	teacher
English	card
let's	name

۱۸- جای خالی کلمات زیر را کامل کنید.

1) l-bra-y

2) ple-se

۱۹- کدام یک صحیح است؟

Which one is correct?

1) teacher

2) taecher

۲۰- از کلمه‌ی مناسب در جای خالی استفاده کنید. www.drhs.ir

..... is that girl?

She's my friend Parisa.

21- A) Who is that girl?

B)

1) He is my brother.

2) That's Ali.

3) She is my friend, Sara.

4) He is my sister.

22- A) is that girl?

B) She is my sister.

1) What

2) How

3) Who

4) That

۲۳- ترتیب مکالمه زیر در کدام گزینه به طور صحیح آمده است؟

a) Sure , what's your name?

b) Sara Amani.

c) Yes, can I have my card?

d) Here's your card.

e) Can I help you?

1) c - b - a - d - e

2) e - b - a - c - d

3) e - c - a - b - d

4) a - c - e - d - b

۲۴- مکالمه زیر را با واژگان مناسب تکمیل کنید.

A: Please the card.

B: I can't spell my name. Can you me?

A:

1) fill out - help - Sure

2) answer - help - Nice

3) ask - answer - Sure

4) fill out - meet - Nice

25- When is your birthday? It's Tir.

1) on

2) in

3) at

4) to

۲۶- آخرین کدام یک است؟

Which one is the last?

1) July

2) September

3) August

4) June

۲۷- کدام اول می باشد؟

Which one is the first?

1) December

2) November

3) October

4) September

28- How is your brother? He's thirteen.

1) are

2) old

3) age

4) year

29- Again means

1) once more

2) more

3) sure

4) can

30- Can you me, please? Sure

1) spell

2) nice

3) help

4) talk

۳۱- کدام یک صحیح است؟

A: What's your name?

- 1) B - A - D 2) B - C - D 3) A - B - D 4) B - C - A

۴۲- کدام یک صحیح است؟

My mother is years old.

- 1) 10 2) 5 3) 35 4) 12

43- Who is that?

She's Sara.

- 1) man 2) girl 3) boy 4) Mrs

۴۴- گزینه صحیح را انتخاب کنید.

Choose the correct one.

Parisa is in my class.

she is my

- 1) boy 2) girl 3) class mate 4) me

۴۵- مناسبترین افعال برای جاهای خالی در کدام گزینه دیده می شود؟

A: Nice to you.

B: Please your name.

- 1) spell - answer 2) listen - ask 3) meet - say 4) talk - welcome

۴۶- کلمه‌ی ناهماهنگ با کلمات دیگر را از نظر معنی مشخص کنید.

The odd word out.

- 1) two 2) three 3) four 4) fine

47- Is Ali a teacher? Yes, is.

- 1) he 2) she 3) Ali 4) We

48- When is your ?

It's in Mehr.

- 1) birthday 2) age 3) old 4) years

49- Seventy and thirty is

- 1) 90 2) 80 3) 100 4) 60

50- A:

B: She's 25 years old.

- 1) How is she? 2) What's her name?
- 3) How old is she? 4) Where is she?

۵۱- دیکته کلمه‌های ناقص زیر با حروف کدام گزینه تکمیل می‌گردد؟ (ترتیب حروف مورد توجه فرار گیرد).

Libr - r - - n : کتابدار

- 1) e , i , a 2) a , i , a 3) a , i , o 4) e , e , a

۵۲- مکالمه زیر با واژگان کدام گزینه کامل می‌گردد؟

A: He's my teacher Amini.

B: Nice to you.

- 1) Mr. - spell
2) Miss - introduce
3) Mr. - meet
4) Mrs. - welcome

۵۳- گزینه‌ی صحیح را انتخاب کنید.

Who is that woman?

..... Mrs Karimi.

- 1) He's
2) She's
3) I'm
4) You're

54- A: How old is your brother?

- 1) He's fourteen
2) I'm thirteen
3) It's in Mehr
4) Oh, sure

55- It's five to ten.

- 1) past
2) minutes
3) a quarter
4) time

56- In Iran, we don't go to school on

- 1) Fridays
2) Mondays
3) Saturday
4) Sundays

57- My has a radio. Her radio is in the room.

- 1) sister
2) brother
3) teachers
4) girls

58- is that boy? He's Milad.

- 1) What
2) How
3) Who
4) Can

59- Monday, Tuesday, Thursday.

- 1) Monday
2) Wednesday
3) Friday
4) Saturday

60- What is this boy? a student.

- 1) This is
2) He is
3) She's
4) That's

جزوه های بیشتر (کلیک کنید) :

گام به گام رایگان هفتم | | نمونه سوالات هفتم | | جزوه های هفتم |

جهت دانلود جدید ترین مطالب بر روی پایه خود روی لینک های زیر کلیک کنید.



ابتدایی

اول ✓ دوم ✓ سوم ✓ چهارم ✓ پنجم ✓ ششم ✓

متوسطه اول

هفتم ✓ هشتم ✓ نهم ✓

متوسطه دوم

دهم ✓ یازدهم ✓ دوازدهم ✓

۴. در جدول زیر نام تصاویر را پیدا کنید (یک تصویر اضافه است).



C	H	A	I	R	R	B	
O	N	B	E	F	G	O	
L	M	X	Q	C	V	Y	
H	K	C	S	S	B	F	
۱.	W	O	M	A	N	L	D
۲.	J	L	B	P	I	N	E
۳.	Y	E	F	U	Z	X	S
۴.	S	C	H	O	O	L	K
۵.							

۱. A: What's job?
 ۲. A: What's job?
 ۳. A: What's job?

- B: She's a nurse.
 B: I am a farmer.
 B: He is a mechanic.

۵. هر جمله را با یک کلمه مناسب کامل کنید.

۱. How are you today? ()
 ۲. What's your name? ()
 ۳. How do you spell your name? ()
 ۴. Good afternoon. ()
 ۵. Hello, Mrs. Moniri. ()
 ۶. Sit down. ()

- a) Good afternoon.
 b) Thank you, Mrs. Moniri.
 c) It's A-K-R-A-M.
 d) Great, thank you.
 e) I'm Akram.
 f) Hi, Mina.

۶. هر سؤال یا جمله از ستون سمت چپ را با یک پاسخ از ستون سمت راست جور کنید.

۱. Welcome to my class. ()
 ۲. What is your name? ()
 ۳. When's your birthday? ()
 ۴. How are you today? ()
 ۵. How old are you now? ()

- a) Fine, thanks.
 b) I'm eleven.
 c) Thank you.
 d) It's in February.
 e) I'm Mahdi.

۷. هر سؤال از ستون سمت چپ را با یک پاسخ از ستون سمت راست جور کنید.

۱. Is that your father? ()
 ۲. How old are you? ()
 ۳. When's your birthday? ()
 ۴. What's your aunt's job? ()
 ۵. How old is his uncle? ()

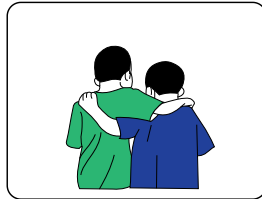
- a) She's a nurse.
 b) He's fifty.
 c) It's in July.
 d) Yes, he is.
 e) I'm 13.

۹. هر سوال از ستون سمت چپ را با یک پاسخ از ستون سمت راست جور کنید.

- | | |
|------------------------------|---------------------------|
| ۱. Who is that man? () | a) It is in Mordad. |
| ۲. Where are they? () | b) He's my math teacher. |
| ۳. What's she doing? () | c) Great, thank you. |
| ۴. How old is the girl? () | d) She's cooking. |
| ۵. How are you? () | e) They're in the office. |
| ۶. When's your birthday? () | f) She's twenty one. |


۱۰. هر تصویر را با جمله مربوط به آن جور کنید.

۱. That woman is my friend. ()



(A)

۲. This is my new school. ()



(B)

۳. This is my friend. ()



(C)

۴. I am a librarian. ()



(D)

۵. She's my classmate. ()




(E)

۶. Sit down. ()




(F)

۷. Stand up. ()




(G)

۱۱. هر تصویر را با جمله مربوط به آن جور کنید.



(A)

۱. I am five years old. ()



(B)

۲. Ali is my friend. ()



(C)

۳. How are you today? ()



(D)

۴. My brother is seven. ()

۱۲. هر جمله را با یک کلمه از داخل کادر کامل کنید (یک کلمه اضافه است).

woman – name – birthday – brother – about – years – old

۱. When is your ?

۲. How are you?

۳. I am ten old.



۴. My is thirteen years old.

۵. Who is that ?

۶. What's your last ?

۱۳. هر مکالمه را با یک تصویر جور کنید.

- ۱- A: Hello, class.
B: Hello, teacher.
۲- A: How are you?
B: I'm fine, thanks.
۳- A: What's your name?
B: I'm Kasra.



۱۴. اسم‌های زیر را با استفاده از حروف *A, K, M* کامل کنید.

۱. _ ram ۲. _ amran ۳. _ ilad ۴. _ ohsen
۵. _ obin ۶. _ sad ۷. _ obra ۸. _ imia

۱۵. اسم‌های زیر را با استفاده از حروف *B, E, P* کامل کنید.

۱. _ edram ۲. _ eiman ۳. _ mad ۴. _ ehzad
۵. _ hsan ۶. _ lham ۷. _ ooya ۸. _ lnaz
۹. _ abak ۱۰. _ ita ۱۱. _ amdad ۱۲. _ ooran

۱۶. جای خالی کلمه‌های زیر را با استفاده از حروف *I i, N n, T t* کامل کنید.

۱. four _ een ۲. _ ovember ۳. s _ ster
۴. _ uesday ۵. bro _ her ۶. n _ nety

۱۷. از بین دو پاسخ داده شده، پاسخ مناسب را انتخاب کنید.

۱. Who is Mahdi?
a) He's twenty years old. b) He is the short boy.
۲. How do you spell it?
a) It's "trousers". b) It's T-R-O-U-S-E-R-S.
۳. What's شلوار in English?
a) It's P-A-N-T-S. b) It is B-E-L-T.
۴. Who is Mrs. Moradi?
a) She is the young woman. b) He's the old man.

۱۸. کلمه‌های زیر را با استفاده از حروف *Hh, Oo, Xx, Yy* کامل کنید.

۱. fi _ ing ۲. _ and ۳. gra _ ۴. h _ me
۵. si _ teen ۶. emplo _ ee ۷. p _ stman ۸. cl _ ck
۹. _ ellow ۱۰. c _ mputer ۱۱. _ undred ۱۲. br _ wn

۱۹. از بین دو پاسخ داده شده، پاسخ مناسب را انتخاب کنید.

۱. How old is your brother?

- ۱) I'm ۱۰ years old. ۲) He's twelve.

۲. Welcome to our school.

- ۱) Thank you. ۲) I'm fine.


۳. Who is he?

- ۱) I'm your teacher. ۲) He's my friend.


۴. When's your birthday?

- ۱) It's my birthday. ۲) It's in November.

۲۰. با توجه به تصاویر، جمله‌های درست را با علامت (✓) و جمله‌های نادرست را با علامت (×) مشخص کنید.



۱. This is a girl. ()



۲. He is our classmate. ()



۳. I am a librarian. ()

abadgouran.edu.ir

۲۱. با توجه به تصاویر، جمله‌های درست را با علامت (✓) و جمله‌های نادرست را با علامت (×) مشخص کنید.



۱. This is a girl. ()



۲. I am five years old. ()



۳. This is Mr. Ebadi. ()

abadgaranedu.ir

۲۲. با توجه به تصاویر، جمله‌های درست را با علامت (✓) و جمله‌های نادرست را با علامت (×) مشخص کنید.

۱. This is my grandmother. ()



۲. I am a doctor. ()



۳. Mr. Molavi is seventy years old. ()




۴. Miss Lari is a nurse. ()

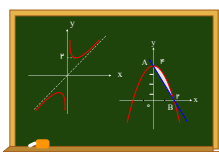


abadgaran.edu.ir

۲۳. با توجه به تصاویر، جمله‌های درست را با علامت (✓) و جمله‌های نادرست را با علامت (×) مشخص کنید.



۱. My last name is Babak. ()



۲. This is a door. ()



۳. I am an English teacher. ()

۲۴. جای خالی جمله‌های زیر را با He یا She پر کنید.

۱. A: Who is that man? B: is my friend.

۲. A: Who is that boy? B: is Amir.

۳. A: Who's that woman? B: is Mrs. Akbari.

۴. This is Mona. is my classmate.

۵. That is Mr. Bahrami. is our English teacher.

۶. Mr. Mohseni is our teacher. is fine today.

۲۵. ادامه‌ی جمله‌های ناقص ستون سمت چپ را از عبارت‌های ستون سمت راست پیدا کنید.

۱. Who is ?

a) fourteen years old

۲. What's ?

b) is a housewife

۳. My aunt

c) your sister's job

۴. Is that ?

d) your brother


۵. I am

e) that man


۲۶. هر جمله را با تصویر مربوط به آن جور کنید.




۱. My grandmother is a housewife. ()



۲. My brother is a driver. ()




۳. My sister is an employee. ()



۴. My uncle is a dentist. ()



۵. My mother is a nurse. ()



۶. My aunt is a teacher. ()

chair / eraser / pencil / notebook

pen / today / notebook / pencil

Today / Monday / Sunday / Wednesday

two / three / four / fine

English Final Exam

(Speaking 1-4)

Name:

Class:

Teacher:

Part

Score

One

Look at the following card and answer your teacher's questions. There is one example.

LIBRARY CARD	
A75310	First name: <u>A hmad</u>
	Last name: <u>Irani</u>
	Age: <u>28</u>
	Job: <u>teacher</u>

7/5

Sample Questions

Sample Answer


- A: What's his first name?
- A: What's his last name?
- A: How old is he?
- A: What's his job?

- B: His first name is Ahmad.
- B:
- B:
- B:

Two

Look at the pictures and answer your teacher's questions. There is one example.

Example: Teacher: What is he?
Student: She's a doctor.



5

Three

Students do the conversations of the "Student Book" in pairs.

7/5

20

English Final Exam

(Listening 1-4)

Name:

Class:

Teacher:

Part

Score

One

Listen and check () the letter or numbers you hear. There is one example. Example


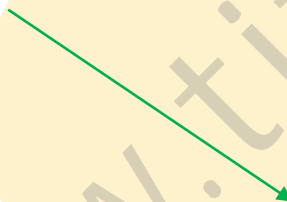





1/5

e	b	<input type="checkbox"/>	e	<input type="checkbox"/>	p	<input type="checkbox"/>
	j	<input type="checkbox"/>	a	<input type="checkbox"/>	k	<input type="checkbox"/>
	s	<input type="checkbox"/>	t	<input type="checkbox"/>	p	<input type="checkbox"/>
	u	<input type="checkbox"/>	g	<input type="checkbox"/>	t	<input type="checkbox"/>
	8	<input type="checkbox"/>	5	<input type="checkbox"/>	9	<input type="checkbox"/>
	11	<input type="checkbox"/>	18	<input type="checkbox"/>	15	<input type="checkbox"/>
	20	<input type="checkbox"/>	30	<input type="checkbox"/>	10	<input type="checkbox"/>

Two

Listen and draw lines. There is one example.

2

	1		Tara		14
	2		Nasse		13
	3		Poya		nurse
	4		Sara		mechanic
	5		Naser		doctor

Three

Listen and write a word or number. There is one example.

4

Example*Woman:* How old is your brother?*Girl:* He is 16 years old.*Woman:* What's her job?*Girl:* She's a student.

What's her job?

student

Conversation

Teacher: How old is your mother?*Student:* She's 35 years old.*Teacher:* What is your mother's job?*Student:* She is a housewife.

What's his mother's job?

Conversation

Man: How old are you Tina?*Girl:* I'm fourteen years old.*Man:* Forty?*Girl:* No, Fourteen, F-o-u-r-t-e-e-n.

How old is she?

Conversation

Teacher: How old is your uncle?*Student:* 40.*Teacher:* What is his job?*Student:* He is a mechanic?

How old is his uncle?

What's his job?

Name:

Class:

Teacher:

Part

Look and read. Put a check () or cross (X). There is one example.

Score

One

Example

2/5

He is a boy.



1. He is a dentist. 2. She is a girl. 3. She is a housewife. 4. She is a mechanic. 5. She is a nurse. 

Two

Read and match the two parts of the dialogs. There is one example.

2/5

Example: Hello.

a. I'm 12.

1. How are you?

b. Hi.

2. What's your name?

c. Fine, thanks.

3. How old are you?

d. She's my friend, Hoda.

4. What's your father?

e. I'm Kimia.

5. Who's that girl?

f. He's a teacher.

Three

Ali and Mahdi are talking but their English is not good. They cannot remember some of the words. Write the English words and complete the conversation.

2/5

Student 1: Nice picture! Is that your(1).....?
Student 2: Yes, he is.
Student 1: (2) is he?
Student 2: 38.
Student 1: What's his(3).....?
Student 2: He's a (4).
Student 1: And your mother?
Student 2: She's 35. She is a (5).

- 1.
- 2.
- 3.
- 4.
- 5.

Four

Read and number the pictures. There is one example.

2/5

What's your uncle's job?

He's 30 years old.

33:

1

How old is your uncle?

He's a driver.

Four

Read and write the missing words.

2/5

dad

I'm Mona. I'm eleven. This is my _____.



brother

This is my _____, Ali. He's thirteen.
He's a student.

family

This is my _____. He's a teacher.



grandpa

This is my _____. She's a nurse.



mum

This is my _____. He's a doctor.



12/5



سرزمین تیز هوش ها

سرزمین تیز هوش ها وبسایتی است که در آن محتوا و منابع آموزش مورد نیاز دانش آموزان مقاطع ششم تا دهم با محوریت ارائه‌ی محتوای آموزشی در اختیار شما قرار دارد.

این جا کتاب‌های آموزشی تیز هوشان، اخبار آموزشی، رویدادها، مشاوره‌های تحصیلی، برنامه‌ریزی درسی و محتوای آموزشی دیجیتال در اختیار شما قرار می‌گیرد.

انواع بانک‌های اطلاعات مفید مانند لیست مدارس، بانک نمونه سوال و ... در کنار هزاران صفحه‌ی مطالب آموزشی، تفریحی و سرگرمی ویژه‌ی دانش آموزان، **سرزمین تیز هوش ها** را به مرجع آموزشی آنلاین شما تبدیل می‌کند.

اگر هم قصد شرکت در آزمون تیز هوشان را ندارید، ما با معرفی مدارس، اعلام شهریه‌ی آن‌ها، مشاوره‌ی تحصیلی و صدها مطلب علمی و آموزشی باز هم کنارتان هستیم و سعی داریم - حتی به اندازه‌ی یک قدم کوچک - شما را به موفقیت نزدیک‌تر کنیم، **چون باور داریم شما**

تواناتر از آرزوهایتان هستید!



اگر می‌خواهید

در آزمون‌های ورودی

(تیز هوشان، نمونه دولتی، مدارس خاص)

و آزمون‌های دوره‌ای

(نیمسال، مستمر، جامع، آزمایشی، نهایی)

عملکردی متناسب با توانایی خود داشته باشید،

در این راه

قدم به قدم همراه شما خواهیم بود.

راه های زیادی برای هوا خوردن مغزتان وجود دارد. یکی اش همین سب خواندن. خنده داشت؟ خنده ندارد که ...

لابد اسم کتاب که می آید دماغتان چین میخورد و قیافه تان جمع می شود: کی حال داره کتاب بخونه؟



جایی هست که طبق سلیقه و علاقه تان به شما کتاب معرفی می کند تا هر طور که شده حالش را داشته باشید برای ...

خواندن!

کتابم کو

از کتاب های هیجان انگیزی که نفس تان را بند می آورند بگیر تا کتاب های راز آلود و معمایی و عاشقانه و کلاسیک.

بعضی از کتاب ها شما را از جایتان بلند و پرتاب می کند روی کمر یک اژدهای خشمگین آن وقت کار شما چیست؟ رام کردنش.

بعضی کتاب ها هم آنقدر شما را می خندانند که کارتان به دستشویی می کشد:



بعضی از کتاب ها هم هستند که شما را با یک سری بچه باحال معروف آشنا می کنند.

تام گیس و تری و اندی و بقیه بر و بچز نمی دانید چه اسم و رسمی تر کاندهند. توی تلویزیون هم نشانشان می دهند!

اینجا هر جور کتابی برای هر سنی پیدا می شود.

خودتان را برای غیب شدن یا به پرواز درآمدن و هر اتفاق عجیب غریب دیگر آماده کنید!

ما تضمین نمی کنیم که با کتاب خواندن بتوانید به زندگی عادی قبلی تان ادامه بدهید!

خب دیگر، بفرمایید کتابم کو ketabamkoo.ir با چند کتاب باحال به مغزتان هوای تازه بدهید.

حق دارید اگر چشم‌هایتان آلبالو گیلان بچیند یا سرتان گیج برود از دیدن این همه کتاب درسی مختلف، از ناشرانی که اسم‌شان گاهی به گوش‌تان آشنا هستند و گاهی نیستند!

www.nimkatbook.ir



همان‌جایی‌ست که شما باید با خیال راحت
لم بدهید و با اطلاعاتی که در اختیارتان قرار
ما بگیرد بهترین کتاب را برای درس خواندن
انتخاب کنید.



هیچ‌کسی قرار نیست
تمام کتاب‌های دنیا را بخواند!
همه کتاب‌ها هم
برای همه دانش‌آموزان مناسب نیستند.

ما به شما کمک می‌کنیم

بر اساس نیاز و توانایی‌هایتان

بهترین انتخاب را

از میان ده‌ها گزینه دیگر داشته باشید.

با یک کلیک انتخاب کنید و در عرض یک
چشم‌برهم زدن کتابتان را تحویل بگیرید.