



بِسْمِ تَعَالَى

فهرستان:

کلاس:

نام و نام خانوادگی:

آزمون زبان انگلیسی پایه هفتم دوره اول متوسطه

تاریخ:

(درس دو)

مدت آزمون:

۱) "نام‌ها" را با کشیدن دایره به دورشان مشخص کنید و زیر "نام خانوادگی‌ها" خط بکشید.

Kamali Mobina Mahsa Mohammadi Majidi Karim

۲) مشخص کنید با استفاده از حروف داده شده، کدام یک از اسامی زیر ساخته می‌شود.

a n a h m

1. Mahsa Mahin Mahan

a b a r k

۲. Arash Armin Akbar

n a o m

3. Mina Mona Amin

a n a h m

4. Akbar Kobra Kasra

۳) با توجه به تصاویر جملات صحیح را با علامت و جملات غلط را با علامت مشخص کنید

1. it is a classroom.



3. It is an eraser.



2. She is a teacher.



4. It is a backpack.



۴) برای هر سوال گزینه مناسب را انتخاب کنید.

۱. Who is that boy ?

a) She's Mahsa .

b) Hello .

c) He's Kamal .

۲. How are you?

a) I'm Akbar

b) I'm fine, thank you.

c) I'm Parisa

۳. Who is that girl ?

a) She's Kimia .

b) Mr. Kamali .

c) He's Babak



بِسْمِ تَعَالَى

پاسخنامه

آزمون زبان انگلیسی پایه هفتم دوره اول متوسطه

(درس دو)

۱)

First name: Mobina - Mahsa - Karim

Last name: Kamali - Mohammadi - Majidi

۲) 1.Mahan 2.Armin 3.Mona 4.Akbar

۳) 1. 2. 3. 4.

۴) 1.c 2.b 3.a

۵) 1.she 2.He

۶) 1.last 2. Name 3.Mr

۷) 1.Ali Karimi 2.your name 3.Thanks 4.morning 5.is Majidi

۸) 1.Rahmani 2.saremi



۵) با توجه به تصاویر جملات را با (He یا She) کامل کنید.



1) is Mina.



2) is a teacher

۶) از هر کدام از کلمات مشخص شده یکی را انتخاب کنید تا مکالمه های زیر به درستی کامل شود.

1) What's your first / last name?

Kabiri.

۲) What's your name?

My name / first name is Reza Mobini

1) Hello.

Hello. My name is Mr. / Mrs. Amir Kamali.

۷) بخش پایانی هر یک از جملات ناتمام ستون سمت راست را از ستون سمت چپ پیدا کنید.

1. My name is

2. What's

3. Fine,

4. Good

5. My last name

morning.

Thanks.

is Majidi.

your name?

Hello.

Ali Karimi.

۸) با توجه به حروف در هم ریخته کدام نام خانوادگی درست است.

1- **m r n h i a** → Bahrami

Rahmani Behkami

2- **e r s i a m** → Bemani

Kameli Saremi



۱)

First name: Mobina - Mahsa - Karim

Last name: Kamali - Mohammadi - Majidi

۲) 1.Mahan 2.Armin 3.Mona 4.Akbar

۳) 1. 2. 3. 4.

۴) 1.c 2.b 3.a

۵) 1.she 2.He

۶) 1.last 2. Name 3.Mr

۷) 1.Ali Karimi 2.your name 3.Thanks 4.morning 5.is Majidi

۸) 1.Rahmani 2.saremi



بسمه تعالی

دیرستان:

آزمون زبان انگلیسی پایه هفتم دوره اول متوسطه

کلاس:

تاریخ:

مدت آزمون:

نام و نام خانوادگی:

۱) شکل بزرگ حروف زیر به ترتیب کدام است.

h d k w

- a. H B W K b. H D K W c. B H R V d. W K H D

۲) در جاهای خالی چه اعدادی باید قرار بگیرند؟

۱ ۲ ... 4 5 ... 7

- a. 3,6 b. 5, 7 c. 3,4 d. 0,6

۳) واژه انگلیسی کدام یک از تصاویر زیر با حرف «b» شروع نمی‌شود؟



a



b



c



d

۴) گزینه درست را انتخاب کنید.

What is your _____?

I am Ali

How are you?

_____, thank you.

- a. You , my b. Ali , book c. thank , me d. name , fine

۵) اسامی کوچک (first name) را در متن زیر پیدا کنید و دور آنها خط بکشید.

Afshin is talking about his family members to Ashkan .He is practicing his English. Listen to the audio and choose the options you hear .



بسمه تعالی

دیرستان:

کلاس:

نام و نام خانوادگی:

آزمون زبان انگلیسی پایه هفتم دوره اول متوسطه

تاریخ:

(درس یک)

مدت آزمون:

۶) کدام گزینه با بقیه متفاوت است.

b. green

b. book

c. red

d. black

۷) مشخصات خود را در کارت کتابخانه ی زیر بنویسید

Library Card

First name..... :

Last name..... :

۸) با توجه به تصاویر ، با کلمات داده شده جملات ناقص زیر را کامل کنید. (یک کلمه اضافه است)

(Mr. – Mrs. – Miss)



۱.....Ahmadi



2.....Amini

۹) با اضافه کردن یکی از حروف داده شده اسامی زیر را تکمیل نمایید.

A K M

۱.arim

2obina

۲.azem

2knam



www.barttar.ir

بسمه تعالی

پاسخنامه

آزمون زبان انگلیسی پایه هفتم دوره اول متوسطه

(درس یک)

1.b

2.a

3.d

4.d

5.Afshin - Ashkan

6.b

نگه داشته شود

۷. پاسخ این سوال

First name: Zahra

Last name: sayyad

.8

1.Mr 2.Miss

9.

1.Karim 2.Mobina 3.Kazem 4.Akram

IN THE NAME OF God

دبیر: حجاب

نام نام خانوادگی:.....

درس ۱ My name

1. A: What's your first name?

B: first name is Ali.

- a) My
- b) I
- c) I'm
- d) Your

۲- کدام کلمه با بقیه فرق دارد؟

- a) chair
- b) pen
- c) eraser
- d) pencil

۳- نام "امیر" در انگلیسی چطور نوشته میشود؟

- a) Amini
- b) Ahmad
- c) Amin
- d) Amir

5. A: My name is Mahsa, and you ?

B:

- a) I'm Mona
- b) Hello Mahsa
- c) Good morning Mahsa
- d) My name is Moniri.

6. How do you spell Kiana ?

(اسم کیانا چگونه هجی می شود)

- a) Kia-ni
- b) Ki-ani
- c) K-i-a-n-a
- d) Ki-a-na

7. A: How are you today ?

B:

- a) Fine, thanks.
- b) Hello
- c) Good afternoon
- d) I'm Ali

8. What's your first name?

B) It's

- a) Akbari
- b) Nima
- c) Komijani
- d) Rajaei

۹- شکل بزرگ حروف زیر به ترتیب کدام است.

h, d, k, w

- a) H B W K
- b) H D K W
- c) B H R V
- d) W K H D

۱۰- کدام گزینه با بقیه متفاوت است.



بِسْمِ تَعَالَى

دستان:

تاریخ:

آزمون انگلیسی پایه هفتم


کلاس:

مدت آزمون:


(درس ۳)

نام و نام خانوادگی:

۱- ۱. کلمه مربوط به هر تصویر را با یکی از حروف داده شده کامل کنید. (Bb-Ee-Pp)



1ench



2 Stand U....



3 Fri.....nd

۲. با توجه به تصویر برای جواب درست و برای جواب غلط را انتخاب کنید.



۱. He is a boy.



۲. He is a teacher.



۳. It is a library card

۳. با کلمات داده شده ی زیر ، گفتگوی بین مینو ، احمد و رضا را کامل کنید.

(classmate - First - Great - too - boy)

Mino : Hello

Reza : Hi

Mino: How are you?

Reza: 1..... thanks.

Mino: Who is that 2..... ?

Reza: He is my 3..... Ahmad

Mino: Hi Ahmad.

Ahmad: Hi Mino

Mino: Nice to meet you.

Ahmad: Nice to meet you. 4..... .

بسمه تعالی

دبستان:

کلاس:

نام و نام خانوادگی:

آزمون انگلیسی پایه هفتم

(درس ۳)

تاریخ:

مدت آزمون:



www.barttar.ir

۴. در ستونهای زیر نامهای کوچک را مانند نمونه پیدا کنید و بنویسید .

Ki	bar	Kimia
Im	ia	۱.....
Mob	mia	۲.....
Par	ina	۳.....
Ak	an	۴.....

۵. نام و نام خانوادگی های زیر را در ستون مناسب قرار دهید.

Paknam / Arman / Kamran / Kabiri / Emami / Mani

First name	Last name

۶. در هر ردیف، کلمه صحیح را برای هر عدد پیدا کنید و دور آن خط بکشید.

۲	one	five	ten	two
۱۰	two	ten	one	six
۱۱	eleven	six	seven	four
۷	six	five	seven	on



بسمه تعالی

دستان:

کلاس:

نام و نام خانوادگی:

آزمون انگلیسی پایه هفتم
(درس ۲)

تاریخ:

مدت آزمون:

۷. معادل کلمات زیر را به انگلیسی بنویسید .

۱. نشستن : ۲. مرد : ۳. خانم : ۴. دانش آموز:

۸. با نوشتن اطلاعات شخصی خودتان ، فرم زیر را پر کنید.

First name :1.....

Last name :2.....

School :3.....

Phone number :4.....

۹. در کدام گزینه اسم ها به ترتیب حروف الفبا مرتب نشده است ؟

a. Abdi – Bahmani – Davari – Saberi – Samadi

b. Ebadi – Farhadi – Hamedli – Karimian

c. Alavi – Ansari – Irani – Moradi

d. Javadi – Kamali – Soufi – Omrani

1.bench 2.stand up 3.friend

:1

غ: 1 ص: 2 ص: 3

1.Great 2.boy 3.classmate 4.too

:3

1.Iman 2.Mobina 3.Paria 4.Akbar

:4

:5

First name	Last name
Arman	Paknam
Kamran	Kabiri
Mani	Emami

1. two 2. ten 3. eleven 4. seven

:6

:7

1.sit down: (نشین) 2.man (مرد) 3.woman (خانم) 4.student (دانش آموز)

1. Mina

2. Ebrahimi

3. Shahed

4. 09358151756



:8

:9

First name: Last name: Class NO:

1. Look at the right table and fill in the blanks in the left table. (3 points)

A: How old are you?
B: I'm years old.
A: Really! When's your birthday?
B: In



Farvardin	Ordibehesht	Khordad
Tir	Mordad	Shahrivar
Mehr	Aban	Azar
Dav	Bahman	Esfand

Name: Tina

2. Match the words with the pictures. (2 points)



Thirteen



thirteen



birthday



thirty

3. Write capital and small forms of these letters : a- k- m- e- b- p- l- t- n (4 points)

Handwriting practice lines with dashed midlines for letter formation.

5. Write the numbers. (2 points)



14: feenourt

20: ytewn

3: eethr

15: neetiff

6. Complete the words with these letters (i- t- n). (4 points)



7. Listen to your teacher and answer the questions about yourself. (3 points)

1. What's your first name?
2. What's your last name?
3. How old are you?
4. When's your birthday?



1. My first name is
2. My last
3. I am years old.
4. It's in